



PERÚ

Ministerio  
de Agricultura y Riego



Instituto Nacional de Innovación Agraria

MINISTERIO DE AGRICULTURA Y  
RIEGO - INIA

UNIDAD DE PLANEAMIENTO  
Y RACIONALIZACIÓN

Folio N°

03

*"Decenio de la Igualdad de oportunidades para mujeres y hombres"*  
*"Año de la Lucha contra la Corrupción y la Impunidad"*

# Instituto Nacional de Innovación Agraria

## INFORME DE SEGUIMIENTO A LOS EJES DE LA POLITICA, NACIONAL AGRARIA VINCULADAS A LOS ORGANISMOS PUBLICOS ADSCRITOS, PROGRAMAS, PROYECTOS ESPECIALES Y UNIDADES ORGANICAS DEL MINAGRI

II TRIMESTRE 2019



OFICINA DE PLANEAMIENTO Y PRESUPUESTO  
UNIDAD DE PLANEAMIENTO Y RACIONALIZACIÓN

La Molina, julio 2019

LIMA - PERÚ



PERÚ

Ministerio  
de Agricultura y Riego



Instituto Nacional de Innovación Agraria

*"Decenio de la Igualdad de oportunidades para mujeres y hombres"*  
*"Año de la Lucha contra la Corrupción y la Impunidad"*

## ANEXO

### **INFORME DE SEGUIMIENTO A LOS EJES DE LA POLÍTICA, NACIONAL AGRARIA VINCULADAS A LOS ORGANISMOS PUBLICOS ADSCRITOS, PROGRAMAS, PROYECTOS ESPECIALES Y UNIDADES ORGANICAS DEL MINAGRI**

#### **II TRIMESTRE 2019**

#### **NOMBRE DE LA DEPENDENCIA: INSTITUTO NACIONAL DE INNOVACIÓN AGRARIA**

##### **1. Resumen ejecutivo**

El Instituto Nacional de Innovación Agraria contribuye en cinco ejes de la Política Nacional Agraria: Desarrollo Forestal, Innovación y Tecnificación Agraria, Prevención y Atención de Riesgos, Desarrollo de Capacidades y Reconversión Productiva.

Este cumplimiento de actividades de los mencionados ejes de la Política Nacional Agraria, se realiza a través de las Direcciones de Línea y de las Estaciones Experimentales Agrarias según su ámbito de acción, en las regiones de la costa, sierra y selva.

El avance al II trimestre 2019 se alcanzó una ejecución física de la meta programada del 60.73 % en actividades medibles en 18 indicadores, con un gasto presupuestal de S/. 5, 254,545 soles.

En el Eje de Política 02: Desarrollo Forestal, en el indicador, "Superficies forestales recuperadas con adecuado manejo forestal y de fauna silvestre", se cuenta con 18.48 hectáreas recuperadas con especies forestales y agroforestales, en las regiones de Cusco, Cajamarca, San Martín, Puno (San Gabán), Ayacucho (VRAEM-Pichari), Puerto Maldonado, Huancayo.

Se tiene un avance de ejecución de meta programada al II trimestre del 97.26 %.

En el Eje de Política 06: Innovación y Tecnificación Agrícola, las actividades desarrolladas representan el seguimiento de los siguientes indicadores: "Tecnologías Agrarias generadas y adoptadas"; se tiene previsto en el transcurso de este año la liberación de 04 tecnologías.

En las actividades del Área de Regulación en semillas se ejecutan las actividades de "Superficies beneficiadas con la certificación de semilla de calidad", "Certificados emitidos de semilla de calidad" y "Beneficiarios del servicio de análisis de calidad de semillas". Al respecto, 902.20 hectáreas fueron beneficiadas con semilla certificada, se emitieron 173,247 etiquetas oficiales de certificación de semillas, y fueron brindados 492 servicios de análisis de calidad de semillas.


Así mismo, en el Eje 06 se tiene el indicador "Superficies beneficiadas con producción de semillas", se reporta el sembrado de 749.26 ha, de semilleros de los principales cultivos: arroz, maíz amarillo duro, maíz amiláceo, papa, quinua, trigo, cebada, frijol, caupí, arveja, tarwi, kiwicha y cañihua. Esto indica una ejecución de la meta programada al II trimestre de 58.63%.





PERÚ

Ministerio  
de Agricultura y Riego



*"Decenio de la Igualdad de oportunidades para mujeres y hombres"*  
*"Año de la Lucha contra la Corrupción y la Impunidad"*

En "Beneficiarios con producción de semilla", durante el segundo trimestre del 2019 no se han beneficiado productores de semillas ni agricultores, esto se debe a que aún en este trimestre los campos de multiplicación de semillas aún no han sido cosechados.

En "Volumen de semillas producidas"; se tiene una ejecución de 518.94 toneladas de semilla, alcanzando un avance al II trimestre del 210.67%.

En "Superficies beneficiadas con producción de plántones", en este trimestre no se han reportado actividades, para el III trimestre se inician las actividades en este indicador.

En "Plántones producidos" se reportan 3,105 plántones de cítricos, chirimoya, vid, durazno, lúcumo, palto, mango, café, frutales amazónicos y pera, en el ámbito de acción de las Estaciones Experimentales Agrarias del INIA, logrando un avance de la meta programada al II trimestre de 29.71%

En "Beneficiarios con la producción de plántones", no se han reportado actividades en este trimestre.

En "Personas beneficiadas con generación de tecnología agroforestal", para este trimestre se tiene una ejecución de 20 personas beneficiadas, logrando un avance al II trimestre de 33%.

En el indicador Productores beneficiados con transferencia tecnológica, se ha logrado realizar 57 eventos de transferencia tecnológica realizando días de campo, demostraciones de métodos, charlas técnicas entre otros beneficiando a 1,344 productores, logrando un avance de la meta programada al II trimestre de 60.68%.

En el Eje de Política 07, Prevención y atención de riesgos: "Alpacas Repuestas"; no se han programado actividades. Esta actividad se realiza cuando el sector decreta u Decreto de Urgencia.

En el Eje de Política 08: Desarrollo de Capacidades, "Productores agrarios beneficiados con capacitación", se ha logrado realizar 49 cursos y ha beneficiado a 2,819 productores en el manejo y aplicación de las tecnologías generadas por el INIA. Se ha logrado un avance de la meta programada al II trimestre de 79.07%

En Proveedores de Asistencia Técnica con el PP 121 se la logrado la atención de 200 PATs logrando un avance de meta programada al II trimestre de 83.68%

En el Eje de Política 09, Reconversión productiva: en el indicador "Plántones de cacao y café instalados en los CRIAS, en el segundo trimestre no se ha tenido ningún pedido oficial al INIA, por parte de AGROIDEAS.

## 2. Normas que incidieron en el desempeño institucional

- Decreto Supremo N° 010-2014-MINAGRI, que aprueba el Reglamento de Organización y Funciones del INIA.
- Decreto Supremo N° 004-2018-MINAGRI, que modifica el Reglamento de Organización y Funciones del INIA.



PERÚ

Ministerio  
de Agricultura y Riego



Instituto Nacional de Innovación Agraria

*"Decenio de la Igualdad de oportunidades para mujeres y hombres"*  
*"Año de la Lucha contra la Corrupción y la Impunidad"*

- Decreto Supremo N°002-2016-MINAGRI, que aprueba la Política Nacional Agraria.

### 3. Avances en la implementación de las políticas

- **En el Eje de Política 02: Desarrollo Forestal**

Se realiza a través del PP 130 "Competitividad y Aprovechamiento Sostenible de los Recursos Forestales y de Fauna Silvestre". La Estrategia es promover sistemas de aprovechamiento sostenible de los bosques mediante la agroforestería y el desarrollo de plantaciones forestales comerciales y socialmente viables".

**El Indicador N° 1:** Superficie forestal recuperada con adecuado manejo forestal y de fauna silvestre.

En el segundo trimestre se ha venido recuperando 18.48 hectáreas en las regiones de Cusco, Cajamarca, San Martín, Puno (San Gabán), Ayacucho (VRAEM-Pichari), Puerto Maldonado y Huancayo.

Se tiene un avance de ejecución de meta programada al II trimestre del 97.26 % y una ejecución anual del 42.92%.

- **En el Eje de Política 06: Innovación y Tecnificación Agrícola:**

En esta actividad intervienen el PP121 "Mejora de la articulación de pequeños productores al mercado" y el PP 130 "Competitividad y Aprovechamiento Sostenible de los Recursos Forestales y de Fauna Silvestre".

**El Indicador N° 2:** Tecnologías agrarias generadas y adoptadas

Para el presente año la Dirección de Desarrollo Tecnológico Agrario – DDTA ha programado la liberación en el transcurso del año de 04 tecnologías, en este trimestre no se tiene avance, sólo se han realizado trabajo de gabinete y preparación de los expedientes técnicos, que se desarrollan en este trimestre.

Se tiene un avance de ejecución de meta programada al II trimestre del 0.0 % y una ejecución anual del 0.0%.

**El Indicador N° 3:** Tasa de uso de semilla certificada

La tasa de uso de semilla certificada para el año 2019 está programada del 12.71%, este indicador es por campaña agrícola que culmina en julio y recién se tendrán resultados a partir del III trimestre.

Se informa una Tasa de uso por cultivos siendo éstas las siguientes metas a considerar: Algodón 16.42%; arroz 53.18%; maíz amarillo duro 5.77%; maíz amiláceo 0.30%; papa 0.31%; cereales 0.67%; leguminosas de grano 0.49%; quinua 4.76%.

La información de la Tasa de uso es anual, por tal motivo la información será reportada en el IV Trimestre.

**El Indicador N° 4:** Superficie beneficiada con la certificación de semilla de calidad.

En el II trimestre el avance físico del indicador área atendida con semilla de clase certificada se determina un avance de 902.20 hectáreas lo cual significa una





PERÚ

Ministerio  
de Agricultura y Riego



*"Decenio de la Igualdad de oportunidades para mujeres y hombres"*

*"Año de la Lucha contra la Corrupción y la Impunidad"*

ejecución de la meta programada al II trimestre del 67.48%, y un avance del 70.44% de la ejecución anual

**El Indicador N° 5 – Certificados emitidos de semilla de calidad**

En el II trimestre se han emitido 173,247 etiquetas oficiales de certificación de semillas teniendo un avance del 123.84% de la meta del II trimestre, en los principales cultivos de: algodón, arroz, caupí, frejol, maíz amarillo, maíz amiláceo, papa, quinua y trigo. Asimismo, se tiene un ejecución del 69.99% de la meta anual.

**El Indicador N° 6 – Beneficiarios del servicio de análisis de calidad de semilla**

El número de servicios de muestreo y análisis de calidad de semillas brindados al II trimestre fue de 492 servicios.

Los diferentes tipos de servicios son en muestreo, germinación, pureza, humedad, P1000, vigor maíz, viabilidad Tetrazolio y viabilidad Tetrazolio café.

Se tiene un avance de la meta programada al II trimestre de 73.65% y una ejecución de la meta anual del 74.98%.

**El indicador N° 7 – Superficie agrícola con adopción de tecnología**

Este indicador no presenta actividades en el año 2019.

**El indicador N° 8: Superficies beneficiadas con producción de semilla**

Se ha logrado al II trimestre se tiene una ejecución de 49.26 ha con producción de semilla y una ejecución al II trimestre de 58.63%.

Un avance de la meta anual del 33.13% en la producción de semilla en los cultivos de arroz, maíz amarillo duro, maíz amiláceo, papa, quinua, trigo, cebada, frijol, caupí, arveja, tarwi, kiwicha, y cañihua principalmente.

**El Indicador N° 9: Beneficiarios con Producción de semillas:**

Durante el segundo trimestre del 2019 no se han beneficiado productores de semillas debido a que aún en este trimestre los campos de multiplicación de semillas no han sido cosechados.

**El Indicador N° 10: Volumen de semillas producidas**

Para el caso del volumen de semillas producidas, Se ha logrado al II trimestre se tiene una ejecución de 518.94 toneladas de semillas y una ejecución al II trimestre de 210.67% y un avance de la meta anual del 33.73%.

**El Indicador N° 11: Superficies beneficiadas con producción de plántones**

En el II trimestre no se han reportado avance de las hectáreas beneficiadas con producción de plántones. No teniendo un avance de la meta programada al II Trimestre y una ejecución de la meta anual del 2.49%.

**El Indicador N° 12: Plántones producidos**

En este indicador interviene el PP 121 al II trimestre se han producido 3,105 plántones con una ejecución al II trimestre del 29.71% y una ejecución de la meta anual del 1.71%.

**El Indicador N° 13: Beneficiarios con la producción de plántones**

En el II trimestre no se tiene reportado un avance de metas y se mantiene una ejecución de la meta anual del 0.56%.





PERÚ

Ministerio  
de Agricultura y Riego



Instituto Nacional de Innovación Agraria

*"Decenio de la Igualdad de oportunidades para mujeres y hombres"*

*"Año de la Lucha contra la Corrupción y la Impunidad"*

**El Indicador N° 14:** Personas beneficiadas con generación de tecnología agroforestal.

Se planificó beneficiar a 60 personas, en el segundo trimestre se beneficiaron a 20 personas, con una ejecución al II trimestre del 33% y una ejecución de la meta anual del 25%.

**El Indicador N° 15:** Tecnología agroforestal desarrollada

Este indicador no presenta actividades en el año 2019.

**El Indicador N° 16:** Productores beneficiados con transferencia tecnológica

Durante el segundo trimestre 2019 se han ejecutado 57 eventos de transferencia de tecnología. Los eventos realizados fueron: días de campo, demostraciones de métodos, charlas técnicas, instalación de parcelas demostrativas, giras agronómicas y visitas guiadas; beneficiando a un total de 1,344 productores; esta ejecución trimestral equivale al 60.68 % de la meta programada al II trimestre y un avance de la meta anual del 30.69%.

- **Eje 07 Prevención y atención de riesgos.**

**El Indicador N° 17:** Alpacas repuestas:

A la fecha no se tiene programada la actividad de alpacas repuestas, esto se realiza cuando mediante un Decreto de Urgencia el sector indica realizar esta actividad.

- **Eje de Política 08: Desarrollo de Capacidades:**

En esta actividad intervienen el PP121 "Mejora de la articulación de pequeños productores al mercado".

**El Indicador N° 18:** Productores agrarios beneficiados con capacitación

Se han realizado 49 cursos de capacitación en el II trimestre; fortaleciendo las capacidades técnicas de 2,819 productores en el manejo y aplicación de las tecnologías generadas por el INIA, en los cultivos de arroz, maíz, papa, café, cacao, algodón, quinua, haba, frutales, hortalizas, pastos y forrajes; asimismo en la crianza de vacunos, ovinos, camélidos y cuyes. La capacitación se ha realizado mediante la realización de cursos modulares.

La ejecución de la meta programada al II trimestre del 79.07% y un avance de la meta anual de 36.69%.

**El Indicador N° 19:** Productores agrarios beneficiados con Asistencia técnica:

Este indicador no presenta actividades en el presente trimestre.

**El Indicador N° 20:** Proveedores de asistencia técnica beneficiados con capacitación

Se beneficiaron a través del PP121 con la actividad de capacitación a 200 Proveedores de Asistencia Técnica (PAT), en el manejo y aplicación de las tecnologías generadas por el INIA, en los cultivos de arroz, maíz, papa, café, cacao, algodón, quinua, haba, frutales, hortalizas, pastos y forrajes; asimismo en la crianza de vacunos, ovinos, camélidos y cuyes.

Se ha logrado una ejecución de la meta programada al II trimestre del 83.68%.y una ejecución de la meta anual del 32.33%







PERÚ

Ministerio  
de Agricultura y Riego



*"Decenio de la Igualdad de oportunidades para mujeres y hombres"*  
*"Año de la Lucha contra la Corrupción y la Impunidad"*

Folio N°

06

- **En el Eje 09, Reconversión productiva:**

**En el Indicador N° 21:** Plantones de café instalados en los CRIAS

Este indicador no presenta actividades en el año 2019.

**En el Indicador N° 22:** Plantones de cacao instalados en los CRIAS

Este indicador no presenta actividades en el año 2019.

### 3. Avance de la ejecución financiera

#### En el Eje de Política 02.

Para el indicador de resultado "Superficies forestales recuperadas con adecuado manejo forestal y de fauna silvestre" se reporta una ejecución presupuestal de S/.94,559.28 soles de un PIM de S/. 163,675 soles que representa el 57.77%.

#### En el Eje de Política 06

Los siguientes indicadores: "Tecnologías agrarias generadas y adoptadas" reporta una ejecución presupuestal de S/ 1,877,192 soles que representa el 36.46% de ejecución de su PIM S/ 5, 148,229 soles.

El Área de Regulación en Semillas – ARES de la Dirección de Gestión de la Innovación Agraria, viene realizando sus actividades en el Programa Presupuestal 0121 en los indicadores de resultados "Superficies beneficiadas con la certificación de semilla de calidad", "Certificados emitidos de semilla de calidad" y "Beneficiarios del servicio de análisis de calidad de semillas"; reportando una ejecución presupuestal de S/. 188,128 soles que representa el 22.52%.

En actividades relacionadas a los indicadores "Superficies beneficiadas con producción de semilla", "Beneficiarios con producción de semilla" y "Volumen de semilla producida", se reporta una ejecución presupuestal de 1,652,057.63 soles que representa el 23.48%.

En actividades medibles por los indicadores "Superficies beneficiadas con producción de plantones", "Plantones Producidos" y "Beneficiarios con la Producción de plantones" se reporta una ejecución presupuestal de S/ 78,783 soles que representa el 9.36% del gasto.

"Personas beneficiadas con generación de tecnologías agroforestales, no se reporta una ejecución presupuestal para el presente trimestre.

Las actividades desarrolladas para medir el indicador "Productores beneficiados con Transferencia tecnológica" indican una ejecución presupuestal de S/ 7,973 soles, que representa el 1.63% de avance presupuestal.

**En el Eje de Política 07** no se realizaron actividades al respecto.

#### En el Eje de Política 08:

En las actividades relacionadas a los indicadores "Productores agrarios beneficiados con capacitación" "Proveedores de asistencia técnica beneficiados con capacitación" se reporta una ejecución presupuestal de S/. 1,450,411. 64 soles que representa el 44.28%.





### En el Eje de Política 09 Reconversión productiva

Para el presente trimestre no se reporta ejecución presupuestal.

#### 4. Problemas y medidas correctivas

- Asignación presupuestal disminuida para el cumplimiento de los fines y objetivos Institucionales.
- Dificultades administrativas relacionadas con los requerimientos y su oportunidad de atención que ocurren en forma constante.

#### 5. Conclusiones y Recomendaciones

- EL Instituto Nacional de Innovación Agraria contribuye en Desarrollo Forestal, Innovación y Tecnificación Agraria, Prevención y Atención de Riesgos, Desarrollo de Capacidades y Reconversión Productiva.
- Al II trimestre 2019 se alcanzó una ejecución física de la meta programada del 60.73% en actividades medibles en 18 indicadores, con un gasto presupuestal de S/ 5,254, 545 soles con una ejecución presupuestal al 24.44%.
- La reducción del presupuesto, sumado al retraso en la asignación de recursos vienen afectando considerablemente el cumplimiento de las actividades de transferencia de tecnología en el presente trimestre, como por ejemplo: instalación de parcelas demostrativas, ejecución de labores de manejo y mantenimiento en las parcelas ya instaladas.

#### 6. Formulario N° 01 (Se adjunta)





**SEGUIMIENTO A LOS EJES DE LA POLÍTCA NACIONAL AGRARIA**  
**TRIMESTRE II - 2019**



Sector : 13 AGRICULTURA  
Pliego : 163 INSTITUTO NACIONAL DE INNOVACIÓN AGRARIA (INIA)

Eje de Política		Indicador	Unidad de Medida	Categoría Presupuestal	Meta y Ejecución Física						Meta y Ejecución Presupuestal				
					Meta Anual	Meta Anual Modificada	Meta II Trimestre	Ejecución II Trimestre	Ejecución Acumulada	% Ejecución II Trimestre	% Eecución Anual	PIA (S/.)	PIM (S/.)	Presupuesto Ejecutado (S/.)	% Ejecución Presupuestal
(1)		(2)	(3)	(4)		(5)	(6)	(7)	(8)	(9)=(7)/(6)	(10)=(8)/(5)	(11)	(12)	(13)	(14)=(13)/(12)
Eje 02	1	Superficie forestal recuperada con adecuado manejo forestal y de fauna silvestre	Hectáreas	PP130	76.25	76.25	19.00	18.48	32.73	97.26	42.92	100,561.00	163,675.00	94,559.28	57.77
Eje 06	2	Tecnologías agrarias generadas y adoptadas	Número	PP 121	4	4	0.00	0.00	0.00	0.00	0.00	4,985,336	5,148,229	1,877,192	36.46
	3	Tasa de uso de semilla certificada	Porcentaje	PP 121	12.71	12.71						773,867	835,368	188,128	22.52
		Algodón	Porcentaje	PP 121	16.42	16.42									
		Arroz	Porcentaje	PP 121	53.18	53.18									
		Máiz Amarillo Duro	Porcentaje	PP 121	5.77	5.77									
		Maíz Amiláceo	Porcentaje	PP 121	0.30	0.30									
		Papa	Porcentaje	PP 121	0.31	0.31									
		Cereales	Porcentaje	PP 121	0.67	0.67									
		Leguminosas de Grano	Porcentaje	PP 121	0.49	0.49									
		Quinua	Porcentaje	PP 121	4.76	4.76									
	4	Superficie beneficiada con la certificación de semilla de calidad	Hectáreas	PP 121	351.54	3,336.40	1,336.81	902.20	2,350.48	67.48	70.44				
	5	Certificados emitidos de semillas de calidad	Número	PP 121	59071	310,176	139,895	173,247	217,123	123.84	69.99				
	6	Beneficiarios del servicio de análisis de calidad de semillas	Número	PP 121	4,097.00	1,327	668	492	995	73.65	74.98				
	7	Superficie agrícola con adopción de tecnología													
8	Superficie beneficiada con producción de semillas	Hectáreas	PP 121	474.24	362.90	84.02	49.26	120.24	58.63	33.13	7,128,619	7,039,049	1,652,057.63	23.46	
9	Beneficiarios con producción de semillas	Número	PP 121	10,221	10,900	510	0	0	0.00	0.00					
10	Volumen de semillas producidas	Toneladas	PP 121	2,254.06	1,538.32	246.33	518.94	518.94	210.67	33.73					
11	Superficie beneficiada con producción de plántones	Hectáreas	PP 121	54.50	120.26	13.93	0.00	3.00	0.00	2.49	1,001,192	841,344	78,783		
12	Plántones producidos	Número	PP 121	208,100	300,685	10,450	3,105	5,144	29.71	1.71					
13	Beneficiarios con la producción de plántones	Número	PP 121	1,209	1,757	180	-	10	0.00	0.56					
14	Personas beneficiadas con generación de tecnologías agroforestales	Número	PP 130	240	240	60	20	60	33.00	25.00	1,000	5,000	0		
		Tecnología agroforestal desarrollada													

UNIDAD DE PLANEAMIENTO Y RACIONALIZACIÓN  
Ing. JOHNN PAUL VILLARREAL GUERRA  
DIRECTOR

15

Folio N° 36  
UNIDAD DE PLANEAMIENTO Y RACIONALIZACIÓN



**SEGUIMIENTO A LOS EJES DE LA POLÍTICA NACIONAL AGRARIA**  
**TRIMESTRE II - 2019**

Sector : 13 AGRICULTURA  
Pliego : 163 INSTITUTO NACIONAL DE INNOVACIÓN AGRARIA (INIA)

Eje de Política		Indicador	Unidad de Medida	Categoría Presupuestal	Meta y Ejecución Física							Meta y Ejecución Presupuestal			
					Meta Anual	Meta Anual Modificada	Meta II Trimestre	Ejecución II Trimestre	Ejecución Acumulada	% Ejecución II Trimestre	% Ejecución Anual	PIA (S/.)	PIM (S/.)	Presupuesto Ejecutado (S/.)	% Ejecución Presupuestal
(1)		(2)	(3)	(4)	(5)	(6)	(7)	(8)	(9)=(7)/(6)	(10)=(8)/(5)		(11)	(12)	(13)	(14)=(13)/(12)
	16	Productores beneficiados con transferencia tecnológica	Número	PP 121	6,740	8,763	2,215	1,344	2,690	60.68	30.69	367,903	486,340	7,973	1.63
Eje 07	17	Alpacas repuestas													
Eje 08	18	Productores agrarios beneficiados con capacitación	Número	PP 121	5,953	10,216	3,565	2,819	3,749	79.07	36.69	3,210,182	3,275,087	1,450,411.64	44.28
	19	Productores agrarios beneficiados con asistencia técnica													
	20	Proveedores de Asistencia Técnica beneficiados con capacitación	Número	PP 121	793	872	239	200	282	83.68	32.33				
Eje 09	21	Plantones de Café instalados en los CRIAS													
	22	Plantones de Cacao instalados en los CRIAS													
<b>TOTAL</b>										60.73	30.31	17,468,099	17,630,417	5,254,545	24.44

