

Ministerio de Agricultura y Riego



INSTITUTO NACIONAL DE INNOVACION AGRARIA – INIA

**PLIEGO 163: INSTITUTO NACIONAL DE INNOVACION AGRARIA**

# **PRESUPUESTO INSTITUCIONAL DE INGRESOS Y GASTOS AL SEGUNDO TRIMESTRE AÑO FISCAL 2017**

Publicación Pagina Web

Resolución Ministerial N° 035-2017-PCM  
Directiva N° 001-2017-PCM/SGP

Oficina de Planeamiento y Presupuesto  
Unidad de Presupuesto

La Molina, Noviembre 2017



**PLIEGO 163: INSTITUTO NACIONAL DE INNOVACION AGRARIA**  
**MARCO DEL PRESUPUESTO Y RECAUDACION DE INGRESOS AL SEGUNDO TRIMESTRE AÑO 2017**  
**POR GENERICA - ESPECIFICAS DE INGRESOS Y FUENTES DE FINANCIAMIENTO**

( Soles )

Fuentes de Financiamiento	Presupuesto Institucional de Apertura-PIA	Presupuesto Institucional Modificado-PIM	Recaudación II Trimestre	Recaudación Acumulada	Saldo	Avance %
2 RECURSOS DIRECTAMENTE RECAUDADOS	15.608.732	18.143.630	1.306.862	8.594.307	9.549.323	47
3 RECURSOS POR OPERACIONES OFICIALES DE CREDITO	110.234.400	116.861.493	6.526.000	20.490.161	96.371.332	18
4 DONACIONES Y TRANSFERENCIAS	0	664.956	700	716.887	-51.931	108
<b>TOTAL</b>	<b>125.843.132</b>	<b>135.670.079</b>	<b>7.833.562</b>	<b>29.801.355</b>	<b>105.868.724</b>	<b>22</b>

PCH/PORTAL 2017-PAG WEB-II TRIMESTRE-INGRESOS Y GASTOS-21-09-2017

**EJECUCION PRESUPUESTAL POR GENERICA - ESPECIFICAS DE INGRESOS Y FUENTES DE FINANCIAMIENTO**

( Soles )

**FUENTE DE FINANCIAMIENTO : CONSOLIDADO**

Fuentes de Financiamiento / Rubros	Presupuesto Institucional de Apertura-PIA	Presupuesto Institucional Modificado-PIM	Recaudación II Trimestre	Recaudación Acumulada	Saldo	Avance %
F.F. RECURSOS DIRECTAMENTE RECAUDADOS	15.608.732	18.143.630	1.306.862	8.594.307	9.549.323	47
1.3. Venta de Bienes y Servicios y Derechos Administrativos	4.672.939	4.672.939	1.467.010	2.856.811	1.816.128	61
1.3.1 Venta de Bienes	3.271.952	3.271.952	1.148.041	2.137.663	1.134.289	65
1.3.11 Venta de Bienes Agrícolas y Forestales	1.525.680	1.525.680	784.817	1.435.438	90.242	94
1.3.11.1 1 Productos Frutícolas	478.544	478.544	22.583	77.429	401.115	16
1.3.11.1 3 Productos Forestales	1.000	1.000	0	59	941	6
1.3.11.1 99 Otros Productos Agrícolas y Forestales	1.046.136	1.046.136	762.234	1.357.950	-311.814	130
1.3.12 Venta de Bienes Pecuarios	993.823	993.823	356.370	614.176	379.647	62
1.3.12.11 Venta de Animales	403.043	403.043	192.533	287.333	115.710	71
1.3.12.13 Productos de Granja	477.652	477.652	99.942	178.778	298.874	37
1.3.12.14 Productos Cárnicos	34.100	34.100	10.195	15.140	18.960	44
1.3.12.1 99 Otros Bienes Pecuarios	79.028	79.028	53.700	132.925	-53.897	168
1.3.14 Venta de Productos Industriales	101.020	101.020	0	75.804	25.216	75
1.3.14.12 Productos Agroindustriales	101.020	101.020	0	75.804	25.216	75
1.3.15 Venta de Productos de Educación	38.079	38.079	219	1.020	37.059	3
1.3.15.11 Venta de Publicaciones(Libros, Boletines, Folletos, Videos y Otros)	38.079	38.079	219	1.020	37.059	3
1.3.19 Venta de Otros Bienes	613.350	613.350	6.635	11.225	602.125	2
1.3.19.12 Venta de Bases para Licitación Pública, Concurso Público y Otros	700	700	400	450	250	64
1.3.19.1 99 Otros Bienes	612.650	612.650	6.235	10.775	601.875	2
1.3.2 Derechos y Tasas Administrativos	0	0	39.936	78.740	-78.740	0
1.3.26 Derechos Administrativos de Agricultura	0	0	39.936	78.740	-78.740	0



1.3.26.1 99 Otros Derechos Administrativos de Agricultura	0	0	39.916	78.720	-78.720	0
1.3.2 10.1 11 Acceso a la información pública	0	0	20	20	-20	0
<b>1.3.3 Venta de Servicios</b>	<b>1.400.987</b>	<b>1.400.987</b>	<b>279.033</b>	<b>640.408</b>	<b>760.579</b>	<b>46</b>
<b>1.3.31 Servicios Agropecuarios y de Minería</b>	<b>1.260.099</b>	<b>1.260.099</b>	<b>114.061</b>	<b>307.959</b>	<b>952.140</b>	<b>24</b>
1.3.31.11 Análisis de Suelos	152.726	152.726	24.297	68.323	84.403	45
1.3.31.1 99 Otros Servicios Agropecuarios	1.107.373	1.107.373	89.764	239.636	867.737	22
<b>1.3.32 Servicios de Transporte y Comunicaciones</b>	<b>38.666</b>	<b>38.666</b>	<b>0</b>	<b>0</b>	<b>38.666</b>	<b>0</b>
1.3.32.14 Servicios de Transporte	25.256	25.256	0	0	25.256	0
1.3.32.1 99 Otros Servicios de Transporte	13.410	13.410	0	0	13.410	0
<b>1.3.33 Servicios de Educación, Recreación y Cultura</b>	<b>24.154</b>	<b>24.154</b>	<b>41.692</b>	<b>52.162</b>	<b>-28.008</b>	<b>216</b>
1.3.33.12 Servicio de Capacitación	24.154	24.154	41.692	52.162	-28.008	216
<b>1.3.35 Ingreso por Alquileres</b>	<b>62.914</b>	<b>62.914</b>	<b>123.140</b>	<b>272.117</b>	<b>-209.203</b>	<b>433</b>
1.3.35.13 Terrenos Rurales	0	0	112.940	251.080	-251.080	0
1.3.35.22 Maquinarias y Equipos	37.658	37.658	0	0	37.658	0
1.3.35.2 99 Otros Vehículos, Maquinarias y Equipos	0	0	2.340	8.157	-8.157	0
1.3.35.3 99 Otros Alquileres	25.256	25.256	7.860	12.880	12.376	51
<b>1.3.39 Otros Ingresos por Prestación de Servicios</b>	<b>15.154</b>	<b>15.154</b>	<b>140</b>	<b>8.170</b>	<b>6.984</b>	<b>54</b>
1.3.39.29 Servicios a Terceros	0	0	0	8.000	-8.000	0
1.3.39.2 10 Servicios Meteorológicos e Hidrometeorológicos	15.154	15.154	140	170	14.984	1
<b>1.5 Otros Ingresos</b>	<b>1.046.919</b>	<b>1.046.919</b>	<b>228.726</b>	<b>302.861</b>	<b>744.058</b>	<b>29</b>
<b>1.5.1 Rentas de la Propiedad</b>	<b>0</b>	<b>0</b>	<b>30.279</b>	<b>68.024</b>	<b>-68.024</b>	<b>0</b>
1.5.11.11 Intereses por Depósitos distintos de recursos por privatización y Concesiones	0	0	30.279	68.024	-68.024	0
<b>1.5.2 Multas y Sanciones No Tributarias</b>	<b>0</b>	<b>0</b>	<b>22.242</b>	<b>55.366</b>	<b>-55.366</b>	<b>0</b>
1.5.22.11 Sanciones de Administración General	0	0	22.242	55.366	-55.366	0
<b>1.5.5 Ingresos Diversos</b>	<b>1.046.919</b>	<b>1.046.919</b>	<b>176.205</b>	<b>179.471</b>	<b>867.448</b>	<b>17</b>
1.5.5 1.21 Venta de Chatarra	452.605	452.605	0	0	452.605	0
1.5.5 1.4 99 Otros Ingresos Diversos	594.314	594.314	176.205	179.471	414.843	30
<b>1.6 Venta de Activos No Financieros</b>	<b>9.888.874</b>	<b>9.888.874</b>	<b>767.187</b>	<b>2.812.670</b>	<b>7.076.204</b>	<b>28</b>
<b>1.6.3 Venta de Otros Activos Fijos</b>	<b>9.888.874</b>	<b>9.888.874</b>	<b>767.187</b>	<b>2.812.670</b>	<b>7.076.204</b>	<b>28</b>
<b>1.6.31 Venta de Otros Activos Fijos</b>	<b>9.888.874</b>	<b>9.888.874</b>	<b>767.187</b>	<b>2.812.670</b>	<b>7.076.204</b>	<b>28</b>
1.6.31.12 Animales Reproductores	582.484	582.484	66.118	83.663	498.821	14
1.6.31.17 Semillas y Almácigos	9.277.282	9.277.282	701.069	2.729.007	6.548.275	29
1.6.31.1 99 Otros Bienes Agropecuarios, Pesqueros y Mineros	29.108	29.108	0	0	29.108	0

1.9 Saldos de Balance	0	2.534.898	-1.156.061	2.621.965	-87.067	103
1.9.1 Saldos de Balance (RDR)	0	2.534.898	-1.156.061	2.621.965	-87.067	103
1.9.11.11 Saldos de Balance (RDR)	0	2.534.898	-1.156.061	2.621.965	-87.067	103
<b>SUB TOTAL RDR</b>	<b>15.608.732</b>	<b>18.143.630</b>	<b>1.306.862</b>	<b>8.594.307</b>	<b>9.549.323</b>	<b>47</b>
<b>3 RECURSOS POR OPERACIONES OFICIALES DE CREDITO</b>						
1.8 Endeudamiento	110.234.400	110.234.400	6.526.000	13.863.068	96.371.332	13
1.8.1 Endeudamiento Externo	110.234.400	110.234.400	6.526.000	13.863.068	96.371.332	13
1.8.11.21 Banco Interamericano de Desarrollo-BID	53.860.480	53.860.480	6.526.000	6.526.000	47.334.480	12
1.8.11.22 Banco Mundial-BIRF	56.373.920	56.373.920	0	7.337.068	49.036.852	13
1.9 Saldos de Balance	0	6.627.093	0	6.627.093	0	100
1.9.1 Saldos de Balance (ROOC)	0	6.627.093	0	6.627.093	0	100
1.9.11.11 Saldos de Balance (ROOC)	0	6.627.093	0	6.627.093	0	100
<b>SUB TOTAL ROOC</b>	<b>110.234.400</b>	<b>116.861.493</b>	<b>6.526.000</b>	<b>20.490.161</b>	<b>96.371.332</b>	<b>18</b>
<b>4 DONACIONES Y TRANSFERENCIAS</b>						
1.4 Donaciones y Transferencias	0	63.122	0	35.974	27.148	57
1.4.1 Donaciones y Transferencias C (DyT)	0	63.122	0	35.974	27.148	57
1.4.12.2 99 Otros Organismos Internacionales	0	63.122		35.974	27.148	57
1.4.13.11 Del Gobierno Nacional	0	0	0	0	0	0
1.5 Otros Ingresos	0	0	0	0	0	0
1.5.4 Transferencias voluntarias distinta a Donaciones	0					0
1.5.5 Ingresos Diversos	0					0
1.9 Saldos de Balance	0	601.834	700	680.913	-79.079	113
1.9.1 Saldos de Balance (DyT)	0	601.834	700	680.913	-79.079	113
1.9.11.11 Saldos de Balance (DyT)	0	601.834	700	680.913	-79.079	113
<b>SUB TOTAL D y T</b>	<b>0</b>	<b>664.956</b>	<b>700</b>	<b>716.887</b>	<b>-51.931</b>	<b>108</b>
<b>TOTAL</b>	<b>125.843.132</b>	<b>135.670.079</b>	<b>7.833.562</b>	<b>29.801.355</b>	<b>105.868.724</b>	<b>22</b>

PCH/PORTAL 2017-PAG WEB-II TRIMESTRE-INGRESOS Y GASTOS-21-09-2017





04

**PLIEGO 163: INSTITUTO NACIONAL DE INNOVACION AGRARIA**  
**MARCO DEL PRESUPUESTO Y LA EJECUCION DE GASTOS AL SEGUNDO TRIMESTRE DEL AÑO 2017**  
**POR GENERICAS DE GASTO Y FUENTES DE FINANCIAMIENTO**

(Soles)

**FUENTE DE FINANCIAMIENTO : CONSOLIDADO**

Fuente de Financiamiento / Genéricas de Gasto	Presupuesto Institucional de Apertura-PIA	Presupuesto Institucional Modificado-PIM	Ejecución II Trimestre	Ejecución Acumulada Devengado	Saldo	Avance %
RECURSOS ORDINARIOS	104.305.000	108.085.512	19.223.618	32.389.095	75.696.417	30
RECURSOS DIRECTAMENTE RECAUDADOS	15.608.732	18.143.630	2.813.144	4.360.313	13.783.317	24
RECURSOS POR OPERACIONES OFICIALES DE CREDITO	110.234.400	116.861.493	5.585.310	10.970.119	105.891.374	9
DONACIONES Y TRANSFERENCIAS	0	664.956	98.032	98.032	566.924	15
<b>TOTAL</b>	<b>230.148.132</b>	<b>243.755.591</b>	<b>27.720.104</b>	<b>47.817.559</b>	<b>195.938.032</b>	<b>20</b>

PCH/PORTAL 2017-PAG WEB-II TRIMESTRE-INGRESOS Y GASTOS-21-09-2017

**EJECUCION PRESUPUESTAL POR GENERICA DE GASTO Y FUENTES DE FINANCIAMIENTO**

(Soles)

**FUENTE DE FINANCIAMIENTO : RECURSOS ORDINARIOS**

Genéricas de Gasto	Presupuesto Institucional de Apertura-PIA	Presupuesto Institucional Modificado-PIM	Ejecución II Trimestre	Ejecución Acumulada Devengado	Saldo	Avance %
1. Personal y Obligaciones Sociales	25.612.000	25.612.000	5.360.211	9.949.862	15.662.138	39
2. Pensiones y Otras Prestaciones Sociales	0	0	0	0	0	
3. Bienes y Servicios	21.191.000	21.357.135	4.782.627	9.441.285	11.915.850	44
4. Donaciones y Transferencias	0	0	0	0	0	0
5. Otros Gastos	821.000	618.997	840	7.280	611.717	1
6. Adquisiciones de Activos No Financieros	56.681.000	60.497.380	9.079.940	12.990.668	47.506.712	21
<b>TOTAL</b>	<b>104.305.000</b>	<b>108.085.512</b>	<b>19.223.618</b>	<b>32.389.095</b>	<b>75.696.417</b>	<b>30</b>

PCH/PORTAL 2017-PAG WEB-II TRIMESTRE-INGRESOS Y GASTOS-21-09-2017

**EJECUCION PRESUPUESTAL POR GENERICA DE GASTO Y FUENTES DE FINANCIAMIENTO**

(Soles)

**FUENTE DE FINANCIAMIENTO : RECURSOS DIRECTAMENTE RECAUDADOS**

Genéricas de Gasto	Presupuesto Institucional de Apertura-PIA	Presupuesto Institucional Modificado-PIM	Ejecución II Trimestre	Ejecución Acumulada Devengado	Saldo	Avance %
1. Personal y Obligaciones Sociales	0	92.995	0	0	92.995	0
2. Pensiones y Otras Prestaciones Sociales	0	0	0	0	0	0
3. Bienes y Servicios	14.539.496	16.582.001	2.705.524	4.160.657	12.421.344	25
4. Donaciones y Transferencias	0	0	0	0	0	0
5. Otros Gastos	912.466	1.180.235	8.323	98.384	1.081.851	8
6. Adquisiciones de Activos No Financieros	156.770	288.399	99.297	101.272	187.127	35
<b>TOTAL</b>	<b>15.608.732</b>	<b>18.143.630</b>	<b>2.813.144</b>	<b>4.360.313</b>	<b>13.783.317</b>	<b>24</b>

PCH/PORTAL 2017-PAG WEB-II TRIMESTRE-INGRESOS Y GASTOS-21-09-2017





## EJECUCION PRESUPUESTAL POR GENERICA DE GASTO Y FUENTES DE FINANCIAMIENTO

(Soles)

## FUENTE DE FINANCIAMIENTO : RECURSOS POR OPERACIONES OFICIALES DE CREDITO

Genéricas de Gasto	Presupuesto Institucional de Apertura-PIA	Presupuesto Institucional Modificado-PIM	Ejecución II Trimestre	Ejecución Acumulada Devengado	Saldo	Avance %
1. Personal y Obligaciones Sociales	0	0	0	0	0	0
2. Pensiones y Otras Prestaciones Sociales	0	0	0	0	0	0
3. Bienes y Servicios	0	0	0	0	0	0
4. Donaciones y Transferencias	0	8.161.328	76.620	794.123	7.367.205	10
5. Otros Gastos	0	0	0	0	0	0
6. Adquisiciones de Activos No Financieros	110.234.400	108.700.165	5.508.690	10.175.996	98.524.169	9
<b>TOTAL</b>	<b>110.234.400</b>	<b>116.861.493</b>	<b>5.585.310</b>	<b>10.970.119</b>	<b>105.891.374</b>	<b>9</b>

PCH/PORTAL 2017-PAG WEB-II TRIMESTRE-INGRESOS Y GASTOS-21-09-2017

## EJECUCION PRESUPUESTAL POR GENERICA DE GASTO Y FUENTES DE FINANCIAMIENTO

(Soles)

## FUENTE DE FINANCIAMIENTO : DONACIONES Y TRANSFERENCIAS

Genéricas de Gasto	Presupuesto Institucional de Apertura-PIA	Presupuesto Institucional Modificado-PIM	Ejecución II Trimestre	Ejecución Acumulada Devengado	Saldo	Avance %
1. Personal y Obligaciones Sociales	0	0	0	0	0	0
2. Pensiones y Otras Prestaciones Sociales	0	0	0	0	0	0
3. Bienes y Servicios	0	559.858	95.662	95.662	464.196	17
4. Donaciones y Transferencias	0	0	0	0	0	0
5. Otros Gastos	0	0	0	0	0	0
6. Adquisiciones de Activos No Financieros	0	105.098	2.370	2.370	102.728	2
<b>TOTAL</b>	<b>0</b>	<b>664.956</b>	<b>98.032</b>	<b>98.032</b>	<b>566.924</b>	<b>15</b>

PCH/PORTAL 2017-PAG WEB-II TRIMESTRE-INGRESOS Y GASTOS-21-09-2017

## EJECUCION PRESUPUESTAL POR GENERICA DE GASTO Y FUENTES DE FINANCIAMIENTO

(Soles)

## RESUMEN

Genéricas de Gasto	Presupuesto Institucional de Apertura-PIA	Presupuesto Institucional Modificado-PIM	Ejecución II Trimestre	Ejecución Acumulada Devengado	Saldo	Avance %
1. Personal y Obligaciones Sociales	25.612.000	25.704.995	5.360.211	9.949.862	15.755.133	39
2. Pensiones y Otras Prestaciones Sociales	0	0	0	0	0	0
3. Bienes y Servicios	35.730.496	38.498.994	7.583.813	13.697.604	24.801.390	36
4. Donaciones y Transferencias	0	8.161.328	76.620	794.123	7.367.205	0
5. Otros Gastos	1.733.466	1.799.232	9.163	105.664	1.693.568	0
6. Adquisiciones de Activos No Financieros	167.072.170	169.591.042	14.690.297	23.270.306	146.320.736	14
<b>TOTAL</b>	<b>230.148.132</b>	<b>243.755.591</b>	<b>27.720.104</b>	<b>47.817.559</b>	<b>195.938.032</b>	<b>20</b>

PCH/PORTAL 2017-PAG WEB-II TRIMESTRE-INGRESOS Y GASTOS-21-09-2017





**PLIEGO 163: INSTITUTO NACIONAL DE INNOVACION AGRARIA**  
**MARCO DEL PRESUPUESTO Y LA EJECUCION DE GASTOS AL SEGUNDO TRIMESTRE DEL AÑO 2017**  
**POR UNIDADES EJECUTORAS, GENERICAS DE GASTO Y FUENTES DE FINANCIAMIENTO**

(Soles)

**FUENTE DE FINANCIAMIENTO: RECURSOS ORDINARIOS**

Unidad Ejecutora / Genéricas de Gasto	Presupuesto Institucional de Apertura-PIA	Presupuesto Institucional Modificado-PIM	Ejecución II Trimestre	Ejecución Acumulada Devengado	Saldo	Avance %
<b>001 Sede Central</b>	<b>36.450.595</b>	<b>36.001.433</b>	<b>5.904.851</b>	<b>11.453.872</b>	<b>24.547.561</b>	<b>32</b>
1. Personal y Obligaciones Sociales	13.839.671	12.834.303	2.395.278	4.481.446	8.352.857	35
3. Bienes y Servicios	15.310.736	15.025.286	3.171.142	6.624.013	8.401.273	44
4. Donaciones y Transferencias	0	0	0	0	0	0
5. Otros Gastos	821.000	617.196	840	7.280	609.916	1
6. Adquisiciones de Activos No Financieros	6.479.188	7.524.648	337.591	341.133	7.183.515	5

PCH/PORTAL 2017-PAG WEB-II TRIMESTRE-INGRESOS Y GASTOS-21-09-2017

Unidad Ejecutora / Genéricas de Gasto	Presupuesto Institucional de Apertura-PIA	Presupuesto Institucional Modificado-PIM	Ejecución II Trimestre	Ejecución Acumulada Devengado	Saldo	Avance %
<b>013 Estación Experimental Agraria El Porvenir-San Martín</b>	<b>2.347.669</b>	<b>2.484.693</b>	<b>611.505</b>	<b>1.146.395</b>	<b>1.338.298</b>	<b>46</b>
1. Personal y Obligaciones Sociales	1.543.152	1.643.176	371.603	678.744	964.432	41
3. Bienes y Servicios	804.517	841.517	239.902	467.651	373.866	56
4. Donaciones y Transferencias	0	0	0	0	0	0
5. Otros Gastos	0	0	0	0	0	0
6. Adquisiciones de Activos No Financieros	0	0	0	0	0	0

PCH/PORTAL 2017-PAG WEB-II TRIMESTRE-INGRESOS Y GASTOS-21-09-2017

Unidad Ejecutora / Genéricas de Gasto	Presupuesto Institucional de Apertura-PIA	Presupuesto Institucional Modificado-PIM	Ejecución II Trimestre	Ejecución Acumulada Devengado	Saldo	Avance %
<b>014 Estación Experimental Agraria Illpa-Puno</b>	<b>5.808.393</b>	<b>6.238.659</b>	<b>2.317.765</b>	<b>3.096.332</b>	<b>3.142.327</b>	<b>50</b>
1. Personal y Obligaciones Sociales	2.150.754	2.394.481	656.066	1.095.701	1.298.780	46
3. Bienes y Servicios	943.495	1.129.133	323.580	515.968	613.165	46
4. Donaciones y Transferencias	0	0	0	0	0	0
5. Otros Gastos	0	901	0	0	901	0
6. Adquisiciones de Activos No Financieros	2.714.144	2.714.144	1.338.119	1.484.663	1.229.481	55

PCH/PORTAL 2017-PAG WEB-II TRIMESTRE-INGRESOS Y GASTOS-21-09-2017





Unidad Ejecutora / Genéricas de Gasto	Presupuesto Institucional de Apertura-PIA	Presupuesto Institucional Modificado-PIM	Ejecución II Trimestre	Ejecución Acumulada Devengado	Saldo	Avance %
<b>015 Estación Experimental Agraria Pucallpa-Ucayali</b>	<b>2.268.693</b>	<b>2.361.315</b>	<b>575.174</b>	<b>1.086.060</b>	<b>1.275.255</b>	<b>46</b>
1. Personal y Obligaciones Sociales	1.335.028	1.390.618	317.737	600.750	789.868	43
3. Bienes y Servicios	933.665	970.697	257.437	485.310	485.387	50
4. Donaciones y Transferencias	0	0	0	0	0	0
5. Otros Gastos	0	0	0	0	0	0
6. Adquisiciones de Activos No Financieros	0	0	0	0	0	0


PCH/PORTAL 2017-PAG WEB-II TRIMESTRE-INGRESOS Y GASTOS-21-09-2017

Unidad Ejecutora / Genéricas de Gasto	Presupuesto Institucional de Apertura-PIA	Presupuesto Institucional Modificado-PIM	Ejecución II Trimestre	Ejecución Acumulada Devengado	Saldo	Avance %
<b>016 Estación Experimental Agraria Santa Ana-Junín</b>	<b>2.854.751</b>	<b>2.925.029</b>	<b>704.268</b>	<b>1.268.453</b>	<b>1.656.576</b>	<b>43</b>
1. Personal y Obligaciones Sociales	1.978.866	2.049.143	467.402	890.166	1.158.977	43
3. Bienes y Servicios	875.885	875.886	236.866	378.287	497.599	43
4. Donaciones y Transferencias	0	0	0	0	0	0
5. Otros Gastos	0	0	0	0	0	0
6. Adquisiciones de Activos No Financieros	0	0	0	0	0	0

PCH/PORTAL 2017-PAG WEB-II TRIMESTRE-INGRESOS Y GASTOS-21-09-2017

Unidad Ejecutora / Genéricas de Gasto	Presupuesto Institucional de Apertura-PIA	Presupuesto Institucional Modificado-PIM	Ejecución II Trimestre	Ejecución Acumulada Devengado	Saldo	Avance %
<b>017 Estación Experimental Agraria Vista Florida-Lambayeque</b>	<b>6.884.208</b>	<b>7.698.960</b>	<b>1.217.682</b>	<b>2.525.234</b>	<b>5.173.726</b>	<b>33</b>
1. Personal y Obligaciones Sociales	3.129.459	3.453.002	607.614	1.322.444	2.130.558	38
3. Bienes y Servicios	1.555.633	1.587.957	304.766	587.775	1.000.182	37
4. Donaciones y Transferencias	0	0	0	0	0	0
5. Otros Gastos	0	900	0	0	900	0
6. Adquisiciones de Activos No Financieros	2.199.116	2.657.101	305.302	615.015	2.042.086	23

PCH/PORTAL 2017-PAG WEB-II TRIMESTRE-INGRESOS Y GASTOS-21-09-2017





Unidad Ejecutora / Genéricas de Gasto	Presupuesto Institucional de Apertura-PIA	Presupuesto Institucional Modificado-PIM	Ejecución II Trimestre	Ejecución Acumulada Devengado	Saldo	Avance %
<b>018 Estación Experimental Agraria Andenes-Cusco</b>	<b>4.690.691</b>	<b>5.062.488</b>	<b>1.110.136</b>	<b>1.725.807</b>	<b>3.336.681</b>	<b>34</b>
1. Personal y Obligaciones Sociales	1.635.070	1.847.277	544.513	880.612	966.665	48
3. Bienes y Servicios	767.069	926.659	248.934	382.281	544.378	41
4. Donaciones y Transferencias	0	0	0	0	0	0
5. Otros Gastos	0	0	0	0	0	0
6. Adquisiciones de Activos No Financieros	2.288.552	2.288.552	316.689	462.914	1.825.638	20

PCH/PORTAL 2017-PAG WEB-II TRIMESTRE-INGRESOS Y GASTOS-21-09-2017

Unidad Ejecutora / Genéricas de Gasto	Presupuesto Institucional de Apertura-PIA	Presupuesto Institucional Modificado-PIM	Ejecución II Trimestre	Ejecución Acumulada Devengado	Saldo	Avance %
<b>019 Programa Nacional de Innovación Agraria-PNIA</b>	<b>43.000.000</b>	<b>45.312.935</b>	<b>6.782.239</b>	<b>10.086.942</b>	<b>35.225.993</b>	<b>22</b>
1. Personal y Obligaciones Sociales	0	0	0	0	0	0
3. Bienes y Servicios	0	0	0	0	0	0
4. Donaciones y Transferencias	0	0	0	0	0	0
5. Otros Gastos	0	0	0	0	0	0
6. Adquisiciones de Activos No Financieros	43.000.000	45.312.935	6.782.239	10.086.942	35.225.993	22

PCH/PORTAL 2017-PAG WEB-II TRIMESTRE-INGRESOS Y GASTOS-21-09-2017

## RESUMEN

Genéricas de Gasto	Presupuesto Institucional de Apertura-PIA	Presupuesto Institucional Modificado-PIM	Ejecución II Trimestre	Ejecución Acumulada Devengado	Saldo	Avance %
<b>TOTAL GENERAL</b>	<b>104.305.000</b>	<b>108.085.512</b>	<b>19.223.620</b>	<b>32.389.095</b>	<b>75.696.417</b>	<b>30</b>
1. Personal y Obligaciones Sociales	25.612.000	25.612.000	5.360.213	9.949.863	15.662.137	39
3. Bienes y Servicios	21.191.000	21.357.135	4.782.627	9.441.285	11.915.850	44
4. Donaciones y Transferencias	0	0	0	0	0	0
5. Otros Gastos	821.000	618.997	840	7.280	611.717	1
6. Adquisiciones de Activos No Financieros	56.681.000	60.497.380	9.079.940	12.990.667	47.506.713	21

PCH/PORTAL 2017-PAG WEB-II TRIMESTRE-INGRESOS Y GASTOS-21-09-2017





# PLIEGO 163: INSTITUTO NACIONAL DE INNOVACION AGRARIA

## MARCO DEL PRESUPUESTO Y LA EJECUCION DE GASTOS AL SEGUNDO TRIMESTRE DEL AÑO 2017 POR UNIDADES EJECUTORAS, GENERICAS DE GASTO Y FUENTES DE FINANCIAMIENTO

(Soles)

### FUENTE DE FINANCIAMIENTO: RECURSOS DIRECTAMENTE RECAUDADOS

Unidad Ejecutora / Genéricas de Gasto	Presupuesto Institucional de Apertura- PIA	Presupuesto Institucional Modificado- PIM	Ejecución II Trimestre	Ejecución Acumulada Devengado	Saldo	Avance %
<b>001 Sede Central</b>	<b>7.442.086</b>	<b>8.947.828</b>	<b>1.160.192</b>	<b>1.587.688</b>	<b>7.360.140</b>	<b>18</b>
1. Personal y Obligaciones Sociales	0	92.995	0	0	92.995	0
3. Bienes y Servicios	6.436.850	7.861.043	1.155.046	1.497.752	6.363.291	19
4. Donaciones y Transferencias	0	0	0	0	0	0
5. Otros Gastos	898.466	913.096	4.747	89.537	823.559	10
6. Adquisiciones de Activos No Financieros	106.770	80.694	399	399	80.295	0

PCH/PORTAL 2017-PAG WEB-II TRIMESTRE-INGRESOS Y GASTOS-21-09-2017

Unidad Ejecutora / Genéricas de Gasto	Presupuesto Institucional de Apertura- PIA	Presupuesto Institucional Modificado- PIM	Ejecución II Trimestre	Ejecución Acumulada Devengado	Saldo	Avance %
<b>013 Estación Experimental Agraria El Porvenir-San Martín</b>	<b>1.384.300</b>	<b>1.385.091</b>	<b>297.370</b>	<b>515.550</b>	<b>869.541</b>	<b>37</b>
1. Personal y Obligaciones Sociales	0	0	0	0	0	0
3. Bienes y Servicios	1.370.300	1.366.091	297.370	513.793	852.298	38
4. Donaciones y Transferencias	0	0	0	0	0	0
5. Otros Gastos	14.000	14.000	0	1.757	12.243	13
6. Adquisiciones de Activos No Financieros	0	5.000	0	0	5.000	0

PCH/PORTAL 2017-PAG WEB-II TRIMESTRE-INGRESOS Y GASTOS-21-09-2017

Unidad Ejecutora / Genéricas de Gasto	Presupuesto Institucional de Apertura- PIA	Presupuesto Institucional Modificado- PIM	Ejecución II Trimestre	Ejecución Acumulada Devengado	Saldo	Avance %
<b>014 Estación Experimental Agraria Illpa-Puno</b>	<b>1.484.814</b>	<b>1.718.496</b>	<b>362.957</b>	<b>512.400</b>	<b>1.206.096</b>	<b>30</b>
1. Personal y Obligaciones Sociales	0	0	0	0	0	0
3. Bienes y Servicios	1.434.814	1.556.996	264.059	413.007	1.143.989	27
4. Donaciones y Transferencias	0	0	0	0	0	0
5. Otros Gastos	0	0	0	0	0	0
6. Adquisiciones de Activos No Financieros	50.000	161.500	98.898	99.393	62.107	62

PCH/PORTAL 2017-PAG WEB-II TRIMESTRE-INGRESOS Y GASTOS-21-09-2017





Unidad Ejecutora / Genéricas de Gasto	Presupuesto Institucional de Apertura- PIA	Presupuesto Institucional Modificado- PIM	Ejecución II Trimestre	Ejecución Acumulada Devengado	Saldo	Avance %
<b>015 Estación Experimental Agraria Pucallpa-Ucayali</b>	<b>330.000</b>	<b>332.082</b>	<b>39.307</b>	<b>56.692</b>	<b>275.390</b>	<b>17</b>
1. Personal y Obligaciones Sociales	0	0	0	0	0	0
3. Bienes y Servicios	330.000	329.122	39.307	55.212	273.910	17
4. Donaciones y Transferencias	0	0	0	0	0	0
5. Otros Gastos	0	0	0	0	0	0
6. Adquisiciones de Activos No Financieros	0	2.960	0	1.480	1.480	50

PCH/PORTAL 2017-PAG WEB-II TRIMESTRE-INGRESOS Y GASTOS-21-09-2017

Unidad Ejecutora / Genéricas de Gasto	Presupuesto Institucional de Apertura- PIA	Presupuesto Institucional Modificado- PIM	Ejecución II Trimestre	Ejecución Acumulada Devengado	Saldo	Avance %
<b>016 Estación Experimental Agraria Santa Ana-Junin</b>	<b>1.450.000</b>	<b>900.000</b>	<b>266.130</b>	<b>455.843</b>	<b>444.157</b>	<b>51</b>
1. Personal y Obligaciones Sociales	0	0	0	0	0	0
3. Bienes y Servicios	1.450.000	897.000	266.130	455.843	441.157	51
4. Donaciones y Transferencias	0	0	0	0	0	0
5. Otros Gastos	0	0	0	0	0	0
6. Adquisiciones de Activos No Financieros	0	3.000	0	0	3.000	0

PCH/PORTAL 2017-PAG WEB-II TRIMESTRE-INGRESOS Y GASTOS-21-09-2017

Unidad Ejecutora / Genéricas de Gasto	Presupuesto Institucional de Apertura- PIA	Presupuesto Institucional Modificado- PIM	Ejecución II Trimestre	Ejecución Acumulada Devengado	Saldo	Avance %
<b>017 Estación Experimental Agraria Vista Florida- Lambayeque</b>	<b>2.367.576</b>	<b>3.693.381</b>	<b>548.403</b>	<b>976.530</b>	<b>2.716.851</b>	<b>26</b>
1. Personal y Obligaciones Sociales	0	0	0	0	0	0
3. Bienes y Servicios	2.367.576	3.412.938	547.523	972.136	2.440.802	28
4. Donaciones y Transferencias	0	0	0	0	0	0
5. Otros Gastos	0	250.443	880	4.394	246.049	2
6. Adquisiciones de Activos No Financieros	0	30.000	0	0	30.000	0

PCH/PORTAL 2017-PAG WEB-II TRIMESTRE-INGRESOS Y GASTOS-21-09-2017



Unidad Ejecutora / Genéricas de Gasto	Presupuesto Institucional de Apertura- PIA	Presupuesto Institucional Modificado- PIM	Ejecución II Trimestre	Ejecución Acumulada Devengado	Saldo	Avance %
<b>018 Estación Experimental Agraria Andenes-Cusco</b>	<b>1.149.956</b>	<b>1.166.752</b>	<b>138.785</b>	<b>255.610</b>	<b>911.142</b>	<b>22</b>
1. Personal y Obligaciones Sociales	0	0	0	0	0	0
3. Bienes y Servicios	1.149.956	1.158.811	136.089	252.914	905.897	22
4. Donaciones y Transferencias	0	0	0	0	0	0
5. Otros Gastos	0	2.696	2.696	2.696	0	100
6. Adquisiciones de Activos No Financieros	0	5.245	0	0	5.245	0

PCH/PORTAL 2017-PAG WEB-II TRIMESTRE-INGRESOS Y GASTOS-21-09-2017

Unidad Ejecutora / Genéricas de Gasto	Presupuesto Institucional de Apertura- PIA	Presupuesto Institucional Modificado- PIM	Ejecución II Trimestre	Ejecución Acumulada Devengado	Saldo	Avance %
<b>019 Programa Nacional de Innovación Agraria- PNIA</b>	<b>0</b>	<b>0</b>	<b>0</b>	<b>0</b>	<b>0</b>	<b>0</b>
1. Personal y Obligaciones Sociales	0	0	0	0	0	0
3. Bienes y Servicios	0	0	0	0	0	0
4. Donaciones y Transferencias	0	0	0	0	0	0
5. Otros Gastos	0	0	0	0	0	0
6. Adquisiciones de Activos No Financieros	0	0	0	0	0	0

PCH/PORTAL 2017-PAG WEB-II TRIMESTRE-INGRESOS Y GASTOS-21-09-2017

## RESUMEN

Genéricas de Gasto	Presupuesto Institucional de Apertura- PIA	Presupuesto Institucional Modificado- PIM	Ejecución II Trimestre	Ejecución Acumulada Devengado	Saldo	Avance %
<b>TOTAL GENERAL</b>	<b>15.608.732</b>	<b>18.143.630</b>	<b>2.813.144</b>	<b>4.360.313</b>	<b>13.783.317</b>	<b>69</b>
1. Personal y Obligaciones Sociales	0	92.995	0	0	92.995	0
3. Bienes y Servicios	14.539.496	16.582.001	2.705.524	4.160.657	12.421.344	25
4. Donaciones y Transferencias	0	0	0	0	0	0
5. Otros Gastos	912.466	1.180.235	8.323	98.384	1.081.851	8
6. Adquisiciones de Activos No Financieros	156.770	288.399	99.297	101.272	187.127	35

PCH/PORTAL 2017-PAG WEB-II TRIMESTRE-INGRESOS Y GASTOS-21-09-2017





**PLIEGO 163: INSTITUTO NACIONAL DE INNOVACION AGRARIA**

**MARCO DEL PRESUPUESTO Y LA EJECUCION DE GASTOS AL SEGUNDO TRIMESTRE DEL AÑO 2017  
POR UNIDADES EJECUTORAS, GENERICAS DE GASTO Y FUENTES DE FINANCIAMIENTO**

(Soles)

**FUENTE DE FINANCIAMIENTO: RECURSOS POR OPERACIONES OFICIALES DE CREDITO**

Unidad Ejecutora / Genéricas de Gasto	Presupuesto Institucional de Apertura- PIA	Presupuesto Institucional Modificado- PIM	Ejecución II Trimestre	Ejecución Acumulada Devengado	Saldo	Avance %
<b>001 Sede Central</b>	0	0	0	0	0	0
1. Personal y Obligaciones Sociales	0	0	0	0	0	0
3. Bienes y Servicios	0	0	0	0	0	0
4. Donaciones y Transferencias	0	0	0	0	0	0
5. Otros Gastos	0	0	0	0	0	0
6. Adquisiciones de Activos No Financieros	0	0	0	0	0	0

PCH/PORTAL 2017-PAG WEB-II TRIMESTRE-INGRESOS Y GASTOS-21-09-2017

Unidad Ejecutora / Genéricas de Gasto	Presupuesto Institucional de Apertura- PIA	Presupuesto Institucional Modificado- PIM	Ejecución II Trimestre	Ejecución Acumulada Devengado	Saldo	Avance %
<b>013 Estación Experimental Agraria El Porvenir-San Martín</b>	0	0	0	0	0	0
1. Personal y Obligaciones Sociales	0	0	0	0	0	0
3. Bienes y Servicios	0	0	0	0	0	0
4. Donaciones y Transferencias	0	0	0	0	0	0
5. Otros Gastos	0	0	0	0	0	0
6. Adquisiciones de Activos No Financieros	0	0	0	0	0	0

PCH/PORTAL 2017-PAG WEB-II TRIMESTRE-INGRESOS Y GASTOS-21-09-2017

Unidad Ejecutora / Genéricas de Gasto	Presupuesto Institucional de Apertura- PIA	Presupuesto Institucional Modificado- PIM	Ejecución II Trimestre	Ejecución Acumulada Devengado	Saldo	Avance %
<b>014 Estación Experimental Agraria Illpa-Puno</b>	0	0	0	0	0	0
1. Personal y Obligaciones Sociales	0	0	0	0	0	0
3. Bienes y Servicios	0	0	0	0	0	0
4. Donaciones y Transferencias	0	0	0	0	0	0
5. Otros Gastos	0	0	0	0	0	0
6. Adquisiciones de Activos No Financieros	0	0	0	0	0	0

PCH/PORTAL 2017-PAG WEB-II TRIMESTRE-INGRESOS Y GASTOS-21-09-2017



Unidad Ejecutora / Genéricas de Gasto	Presupuesto Institucional de Apertura- PIA	Presupuesto Institucional Modificado- PIM	Ejecución II Trimestre	Ejecución Acumulada Devengado	Saldo	Avance %
<b>015 Estación Experimental Agraria Pucallpa-Ucayali</b>	0	0	0	0	0	0
1. Personal y Obligaciones Sociales	0	0	0	0	0	0
3. Bienes y Servicios	0	0	0	0	0	0
4. Donaciones y Transferencias	0	0	0	0	0	0
5. Otros Gastos	0	0	0	0	0	0
6. Adquisiciones de Activos No Financieros	0	0	0	0	0	0

PCH/PORTAL 2017-PAG WEB-II TRIMESTRE-INGRESOS Y GASTOS-21-09-2017

Unidad Ejecutora / Genéricas de Gasto	Presupuesto Institucional de Apertura- PIA	Presupuesto Institucional Modificado- PIM	Ejecución II Trimestre	Ejecución Acumulada Devengado	Saldo	Avance %
<b>016 Estación Experimental Agraria Santa Ana-Junin</b>	0	0	0	0	0	0
1. Personal y Obligaciones Sociales	0	0	0	0	0	0
3. Bienes y Servicios	0	0	0	0	0	0
4. Donaciones y Transferencias	0	0	0	0	0	0
5. Otros Gastos	0	0	0	0	0	0
6. Adquisiciones de Activos No Financieros	0	0	0	0	0	0

PCH/PORTAL 2017-PAG WEB-II TRIMESTRE-INGRESOS Y GASTOS-21-09-2017

Unidad Ejecutora / Genéricas de Gasto	Presupuesto Institucional de Apertura- PIA	Presupuesto Institucional Modificado- PIM	Ejecución II Trimestre	Ejecución Acumulada Devengado	Saldo	Avance %
<b>017 Estación Experimental Agraria Vista Florida- Lambayeque</b>	0	0	0	0	0	0
1. Personal y Obligaciones Sociales	0	0	0	0	0	0
3. Bienes y Servicios	0	0	0	0	0	0
4. Donaciones y Transferencias	0	0	0	0	0	0
5. Otros Gastos	0	0	0	0	0	0
6. Adquisiciones de Activos No Financieros	0	0	0	0	0	0

PCH/PORTAL 2017-PAG WEB-II TRIMESTRE-INGRESOS Y GASTOS-21-09-2017





Unidad Ejecutora / Genéricas de Gasto	Presupuesto Institucional de Apertura- PIA	Presupuesto Institucional Modificado- PIM	Ejecución II Trimestre	Ejecución Acumulada Devengado	Saldo	Avance %
<b>018 Estación Experimental Agraria Andenes-Cusco</b>	0	0	0	0	0	0
1. Personal y Obligaciones Sociales	0	0	0	0	0	0
3. Bienes y Servicios	0	0	0	0	0	0
4. Donaciones y Transferencias	0	0	0	0	0	0
5. Otros Gastos	0	0	0	0	0	0
6. Adquisiciones de Activos No Financieros	0	0	0	0	0	0

PCH/PORTAL 2017-PAG WEB-II TRIMESTRE-INGRESOS Y GASTOS-21-09-2017

Unidad Ejecutora / Genéricas de Gasto	Presupuesto Institucional de Apertura- PIA	Presupuesto Institucional Modificado- PIM	Ejecución II Trimestre	Ejecución Acumulada Devengado	Saldo	Avance %
<b>019 Programa Nacional de Innovación Agraria- PNIA</b>	110.234.400	116.861.493	5.585.310	10.970.119	105.891.374	9
1. Personal y Obligaciones Sociales	0	0	0	0	0	0
3. Bienes y Servicios	0	0	0	0	0	0
4. Donaciones y Transferencias	0	8.161.328	76.620	794.123	7.367.205	10
5. Otros Gastos	0	0	0	0	0	0
6. Adquisiciones de Activos No Financieros	110.234.400	108.700.165	5.508.690	10.175.996	98.524.169	9

PCH/PORTAL 2017-PAG WEB-II TRIMESTRE-INGRESOS Y GASTOS-21-09-2017

## RESUMEN

Genéricas de Gasto	Presupuesto Institucional de Apertura- PIA	Presupuesto Institucional Modificado- PIM	Ejecución II Trimestre	Ejecución Acumulada Devengado	Saldo	Avance %
<b>TOTAL GENERAL</b>	110.234.400	116.861.493	5.585.310	10.970.119	105.891.374	9
1. Personal y Obligaciones Sociales	0	0	0	0	0	0
3. Bienes y Servicios	0	0	0	0	0	0
4. Donaciones y Transferencias	0	8.161.328	76.620	794.123	7.367.205	10
5. Otros Gastos	0	0	0	0	0	0
6. Adquisiciones de Activos No Financieros	110.234.400	108.700.165	5.508.690	10.175.996	98.524.169	9

PCH/PORTAL 2017-PAG WEB-II TRIMESTRE-INGRESOS Y GASTOS-21-09-2017



# PLIEGO 163: INSTITUTO NACIONAL DE INNOVACION AGRARIA

## MARCO DEL PRESUPUESTO Y LA EJECUCION DE GASTOS AL SEGUNDO TRIMESTRE DEL AÑO 2017 POR UNIDADES EJECUTORAS, GENERICAS DE GASTO Y FUENTES DE FINANCIAMIENTO

(Soles)

### FUENTE DE FINANCIAMIENTO: DONACIONES Y TRANSFERENCIAS

Unidad Ejecutora / Genéricas de Gasto	Presupuesto Institucional de Apertura- PIA	Presupuesto Institucional Modificado- PIM	Ejecución II Trimestre	Ejecución Acumulada Devengado	Saldo	Avance %
<b>001 Sede Central</b>	0	453.743	20.391	20.391	433.352	4
1. Personal y Obligaciones Sociales	0	0	0	0	0	0
3. Bienes y Servicios	0	359.153	20.391	20.391	338.762	6
4. Donaciones y Transferencias	0	0	0	0	0	0
5. Otros Gastos	0	0	0	0	0	0
6. Adquisiciones de Activos No Financieros	0	94.590	0	0	94.590	0


PCH/PORTAL 2017-PAG WEB-II TRIMESTRE-INGRESOS Y GASTOS-21-09-2017

Unidad Ejecutora / Genéricas de Gasto	Presupuesto Institucional de Apertura- PIA	Presupuesto Institucional Modificado- PIM	Ejecución II Trimestre	Ejecución Acumulada Devengado	Saldo	Avance %
<b>013 Estación Experimental Agraria El Porvenir-San Martín</b>	0	18.158	10.940	10.940	7.218	60
1. Personal y Obligaciones Sociales	0	0	0	0	0	0
3. Bienes y Servicios	0	18.158	10.940	10.940	7.218	60
4. Donaciones y Transferencias	0	0	0	0	0	0
5. Otros Gastos	0	0	0	0	0	0
6. Adquisiciones de Activos No Financieros	0	0	0	0	0	0

PCH/PORTAL 2017-PAG WEB-II TRIMESTRE-INGRESOS Y GASTOS-21-09-2017

Unidad Ejecutora / Genéricas de Gasto	Presupuesto Institucional de Apertura- PIA	Presupuesto Institucional Modificado- PIM	Ejecución II Trimestre	Ejecución Acumulada Devengado	Saldo	Avance %
<b>014 Estación Experimental Agraria Illpa-Puno</b>	0	19.031	17.094	17.094	1.937	90
1. Personal y Obligaciones Sociales	0	0	0	0	0	0
3. Bienes y Servicios	0	19.031	17.094	17.094	1.937	90
4. Donaciones y Transferencias	0	0	0	0	0	0
5. Otros Gastos	0	0	0	0	0	0
6. Adquisiciones de Activos No Financieros	0	0	0	0	0	0

PCH/PORTAL 2017-PAG WEB-II TRIMESTRE-INGRESOS Y GASTOS-21-09-2017





Unidad Ejecutora / Genéricas de Gasto	Presupuesto Institucional de Apertura- PIA	Presupuesto Institucional Modificado- PIM	Ejecución II Trimestre	Ejecución Acumulada Devengado	Saldo	Avance %
<b>015 Estación Experimental Agraria Pucallpa-Ucayali</b>	0	172.530	49.607	49.607	122.923	29
1. Personal y Obligaciones Sociales	0	0	0	0	0	0
3. Bienes y Servicios	0	162.022	47.237	47.237	114.785	29
4. Donaciones y Transferencias	0	0	0	0	0	0
5. Otros Gastos	0	0	0	0	0	0
6. Adquisiciones de Activos No Financieros	0	10.508	2.370	2.370	8.138	23


PCH/PORTAL 2017-PAG WEB-II TRIMESTRE-INGRESOS Y GASTOS-21-09-2017

Unidad Ejecutora / Genéricas de Gasto	Presupuesto Institucional de Apertura- PIA	Presupuesto Institucional Modificado- PIM	Ejecución II Trimestre	Ejecución Acumulada Devengado	Saldo	Avance %
<b>016 Estación Experimental Agraria Santa Ana-Junin</b>	0	1.493	0	0	1.493	0
1. Personal y Obligaciones Sociales	0	0	0	0	0	0
3. Bienes y Servicios	0	1.493	0	0	1.493	0
4. Donaciones y Transferencias	0	0	0	0	0	0
5. Otros Gastos	0	0	0	0	0	0
6. Adquisiciones de Activos No Financieros	0	0	0	0	0	0

PCH/PORTAL 2017-PAG WEB-II TRIMESTRE-INGRESOS Y GASTOS-21-09-2017

Unidad Ejecutora / Genéricas de Gasto	Presupuesto Institucional de Apertura- PIA	Presupuesto Institucional Modificado- PIM	Ejecución II Trimestre	Ejecución Acumulada Devengado	Saldo	Avance %
<b>017 Estación Experimental Agraria Vista Florida- Lambayeque</b>	0	0	0	0	0	0
1. Personal y Obligaciones Sociales	0	0	0	0	0	0
3. Bienes y Servicios	0	0	0	0	0	0
4. Donaciones y Transferencias	0	0	0	0	0	0
5. Otros Gastos	0	0	0	0	0	0
6. Adquisiciones de Activos No Financieros	0	0	0	0	0	0

PCH/PORTAL 2017-PAG WEB-II TRIMESTRE-INGRESOS Y GASTOS-21-09-2017



Unidad Ejecutora / Genéricas de Gasto	Presupuesto Institucional de Apertura- PIA	Presupuesto Institucional Modificado- PIM	Ejecución II Trimestre	Ejecución Acumulada Devengado	Saldo	Avance %
<b>018 Estación Experimental Agraria Andenes-Cusco</b>	0	1	0	0	1	0
1. Personal y Obligaciones Sociales	0	0	0	0	0	0
3. Bienes y Servicios	0	1	0	0	1	0
4. Donaciones y Transferencias	0	0	0	0	0	0
5. Otros Gastos	0	0	0	0	0	0
6. Adquisiciones de Activos No Financieros	0	0	0	0	0	0

PCH/PORTAL 2017-PAG WEB-II TRIMESTRE-INGRESOS Y GASTOS-21-09-2017


Unidad Ejecutora / Genéricas de Gasto	Presupuesto Institucional de Apertura- PIA	Presupuesto Institucional Modificado- PIM	Ejecución II Trimestre	Ejecución Acumulada Devengado	Saldo	Avance %
<b>019 Programa Nacional de Innovación Agraria- PNIA</b>	0	0	0	0	0	0
1. Personal y Obligaciones Sociales	0	0	0	0	0	0
3. Bienes y Servicios	0	0	0	0	0	0
4. Donaciones y Transferencias	0	0	0	0	0	0
5. Otros Gastos	0	0	0	0	0	0
6. Adquisiciones de Activos No Financieros	0	0	0	0	0	0

PCH/PORTAL 2017-PAG WEB-II TRIMESTRE-INGRESOS Y GASTOS-21-09-2017

## RESUMEN

Genéricas de Gasto	Presupuesto Institucional de Apertura- PIA	Presupuesto Institucional Modificado- PIM	Ejecución II Trimestre	Ejecución Acumulada Devengado	Saldo	Avance %
<b>TOTAL GENERAL</b>	0	664.956	98.032	98.032	566.924	15
1. Personal y Obligaciones Sociales	0	0	0	0	0	0
3. Bienes y Servicios	0	559.858	95.662	95.662	464.196	17
4. Donaciones y Transferencias	0	0	0	0	0	0
5. Otros Gastos	0	0	0	0	0	0
6. Adquisiciones de Activos No Financieros	0	105.098	2.370	2.370	102.728	2

PCH/PORTAL 2017-PAG WEB-II TRIMESTRE-INGRESOS Y GASTOS-21-09-2017





# PLIEGO 163: INSTITUTO NACIONAL DE INNOVACION AGRARIA

## MARCO DEL PRESUPUESTO Y LA EJECUCION DE GASTOS AL SEGUNDO TRIMESTRE DEL AÑO 2017 POR UNIDADES EJECUTORAS, GENERICAS DE GASTO Y FUENTES DE FINANCIAMIENTO

(Soles)

### FUENTE DE FINANCIAMIENTO: CONSOLIDADO

Unidad Ejecutora / Genéricas de Gasto	Presupuesto Institucional de Apertura-PIA	Presupuesto Institucional Modificado-PIM	Ejecución II Trimestre	Ejecución Acumulada Devengado	Saldo	Avance %
<b>001 Sede Central</b>	<b>43.892.681</b>	<b>45.403.004</b>	<b>7.085.434</b>	<b>13.061.951</b>	<b>32.341.053</b>	<b>29</b>
1. Personal y Obligaciones Sociales	13.839.671	12.927.298	2.395.278	4.481.446	8.445.852	35
3. Bienes y Servicios	21.747.586	23.245.482	4.346.579	8.142.156	15.103.326	35
4. Donaciones y Transferencias	0	0	0	0	0	0
5. Otros Gastos	1.719.466	1.530.292	5.587	96.817	1.433.475	6
6. Adquisiciones de Activos No Financieros	6.585.958	7.699.932	337.990	341.532	7.358.400	4

PCH/PORTAL 2017-PAG WEB-II TRIMESTRE-INGRESOS Y GASTOS-21-09-2017

Unidad Ejecutora / Genéricas de Gasto	Presupuesto Institucional de Apertura-PIA	Presupuesto Institucional Modificado-PIM	Ejecución II Trimestre	Ejecución Acumulada Devengado	Saldo	Avance %
<b>013 Estación Experimental Agraria El Porvenir-San Martín</b>	<b>3.731.969</b>	<b>3.887.942</b>	<b>919.815</b>	<b>1.672.885</b>	<b>2.215.057</b>	<b>43</b>
1. Personal y Obligaciones Sociales	1.543.152	1.643.176	371.603	678.744	964.432	41
3. Bienes y Servicios	2.174.817	2.225.766	548.212	992.384	1.233.382	45
4. Donaciones y Transferencias	0	0	0	0	0	0
5. Otros Gastos	14.000	14.000	0	1.757	12.243	13
6. Adquisiciones de Activos No Financieros	0	5.000	0	0	5.000	0

PCH/PORTAL 2017-PAG WEB-II TRIMESTRE-INGRESOS Y GASTOS-21-09-2017

Unidad Ejecutora / Genéricas de Gasto	Presupuesto Institucional de Apertura-PIA	Presupuesto Institucional Modificado-PIM	Ejecución II Trimestre	Ejecución Acumulada Devengado	Saldo	Avance %
<b>014 Estación Experimental Agraria Illpa-Puno</b>	<b>7.293.207</b>	<b>7.976.186</b>	<b>2.697.816</b>	<b>3.625.826</b>	<b>4.350.360</b>	<b>45</b>
1. Personal y Obligaciones Sociales	2.150.754	2.394.481	656.066	1.095.701	1.298.780	46
3. Bienes y Servicios	2.378.309	2.705.160	604.733	946.069	1.759.091	35
4. Donaciones y Transferencias	0	0	0	0	0	0
5. Otros Gastos	0	901	0	0	901	0
6. Adquisiciones de Activos No Financieros	2.764.144	2.875.644	1.437.017	1.584.056	1.291.588	55

PCH/PORTAL 2017-PAG WEB-II TRIMESTRE-INGRESOS Y GASTOS-21-09-2017





Unidad Ejecutora / Genéricas de Gasto	Presupuesto Institucional de Apertura-PIA	Presupuesto Institucional Modificado-PIM	Ejecución II Trimestre	Ejecución Acumulada Devengado	Saldo	Avance %
<b>015 Estación Experimental Agraria Pucallpa-Ucayali</b>	<b>2.598.693</b>	<b>2.865.927</b>	<b>664.088</b>	<b>1.192.359</b>	<b>1.673.568</b>	<b>42</b>
1. Personal y Obligaciones Sociales	1.335.028	1.390.618	317.737	600.750	789.868	43
3. Bienes y Servicios	1.263.665	1.461.841	343.981	587.759	874.082	40
4. Donaciones y Transferencias	0	0	0	0	0	0
5. Otros Gastos	0	0	0	0	0	0
6. Adquisiciones de Activos No Financieros	0	13.468	2.370	3.850	9.618	29

PCH/PORTAL 2017-PAG WEB-II TRIMESTRE-INGRESOS Y GASTOS-21-09-2017

Unidad Ejecutora / Genéricas de Gasto	Presupuesto Institucional de Apertura-PIA	Presupuesto Institucional Modificado-PIM	Ejecución II Trimestre	Ejecución Acumulada Devengado	Saldo	Avance %
<b>016 Estación Experimental Agraria Santa Ana-Junín</b>	<b>4.304.751</b>	<b>3.826.522</b>	<b>970.398</b>	<b>1.724.296</b>	<b>2.102.226</b>	<b>45</b>
1. Personal y Obligaciones Sociales	1.978.866	2.049.143	467.402	890.166	1.158.977	43
3. Bienes y Servicios	2.325.885	1.774.379	502.996	834.130	940.249	47
4. Donaciones y Transferencias	0	0	0	0	0	0
5. Otros Gastos	0	0	0	0	0	0
6. Adquisiciones de Activos No Financieros	0	3.000	0	0	3.000	0

PCH/PORTAL 2017-PAG WEB-II TRIMESTRE-INGRESOS Y GASTOS-21-09-2017

Unidad Ejecutora / Genéricas de Gasto	Presupuesto Institucional de Apertura-PIA	Presupuesto Institucional Modificado-PIM	Ejecución II Trimestre	Ejecución Acumulada Devengado	Saldo	Avance %
<b>017 Estación Experimental Agraria Vista Florida- Lambayeque</b>	<b>9.251.784</b>	<b>11.392.341</b>	<b>1.766.085</b>	<b>3.501.764</b>	<b>7.890.577</b>	<b>31</b>
1. Personal y Obligaciones Sociales	3.129.459	3.453.002	607.614	1.322.444	2.130.558	38
3. Bienes y Servicios	3.923.209	5.000.895	852.289	1.559.911	3.440.984	31
4. Donaciones y Transferencias	0	0	0	0	0	0
5. Otros Gastos	0	251.343	880	4.394	246.949	2
6. Adquisiciones de Activos No Financieros	2.199.116	2.687.101	305.302	615.015	2.072.086	23

PCH/PORTAL 2017-PAG WEB-II TRIMESTRE-INGRESOS Y GASTOS-21-09-2017





Unidad Ejecutora / Genéricas de Gasto	Presupuesto Institucional de Apertura-PIA	Presupuesto Institucional Modificado-PIM	Ejecución II Trimestre	Ejecución Acumulada Devengado	Saldo	Avance %
<b>018 Estación Experimental Agraria Andenes-Cusco</b>	<b>5.840.647</b>	<b>6.229.241</b>	<b>1.248.921</b>	<b>1.981.417</b>	<b>4.247.824</b>	<b>32</b>
1. Personal y Obligaciones Sociales	1.635.070	1.847.277	544.513	880.612	966.665	48
3. Bienes y Servicios	1.917.025	2.085.471	385.023	635.195	1.450.276	30
4. Donaciones y Transferencias	0	0	0	0	0	0
5. Otros Gastos	0	2.696	2.696	2.696	0	0
6. Adquisiciones de Activos No Financieros	2.288.552	2.293.797	316.689	462.914	1.830.883	20

PCH/PORTAL 2017-PAG WEB-II TRIMESTRE-INGRESOS Y GASTOS-21-09-2017

Unidad Ejecutora / Genéricas de Gasto	Presupuesto Institucional de Apertura-PIA	Presupuesto Institucional Modificado-PIM	Ejecución II Trimestre	Ejecución Acumulada Devengado	Saldo	Avance %
<b>019 Programa Nacional de Innovación Agraria- PNIA</b>	<b>153.234.400</b>	<b>162.174.428</b>	<b>12.367.549</b>	<b>21.057.061</b>	<b>141.117.367</b>	<b>13</b>
1. Personal y Obligaciones Sociales	0	0	0	0	0	0
3. Bienes y Servicios	0	0	0	0	0	0
4. Donaciones y Transferencias	0	8.161.328	76.620	794.123	7.367.205	10
5. Otros Gastos	0	0	0	0	0	0
6. Adquisiciones de Activos No Financieros	153.234.400	154.013.100	12.290.929	20.262.938	133.750.162	13

PCH/PORTAL 2017-PAG WEB-II TRIMESTRE-INGRESOS Y GASTOS-21-09-2017

## RESUMEN

Genéricas de Gasto	Presupuesto Institucional de Apertura-PIA	Presupuesto Institucional Modificado-PIM	Ejecución II Trimestre	Ejecución Acumulada Devengado	Saldo	Avance %
<b>TOTAL GENERAL</b>	<b>230.148.132</b>	<b>243.755.591</b>	<b>27.720.106</b>	<b>47.817.559</b>	<b>195.938.032</b>	<b>20</b>
1. Personal y Obligaciones Sociales	25.612.000	25.704.995	5.360.213	9.949.863	15.755.132	39
3. Bienes y Servicios	35.730.496	38.498.994	7.583.813	13.697.604	24.801.390	36
4. Donaciones y Transferencias	0	8.161.328	76.620	794.123	7.367.205	10
5. Otros Gastos	1.733.466	1.799.232	9.163	105.664	1.693.568	6
6. Adquisiciones de Activos No Financieros	167.072.170	169.591.042	14.690.297	23.270.305	146.320.737	14

PCH/PORTAL 2017-PAG WEB-II TRIMESTRE-INGRESOS Y GASTOS-21-09-2017

