

Ministerio de Agricultura y Riego



INSTITUTO NACIONAL DE INNOVACION AGRARIA - INIA

PLIEGO 163: INSTITUTO NACIONAL DE INNOVACION AGRARIA

**PRESUPUESTO INSTITUCIONAL
DE INGRESOS Y GASTOS
AL PRIMER TRIMESTRE
AÑO FISCAL 2017**

Resolución Ministerial N° 035-2017-PCM
Directiva N° 01-2017-PCM/SGP

Oficina de Planeamiento y Presupuesto
Unidad de Presupuesto


La Molina, Mayo 2017

**PLIEGO 163: INSTITUTO NACIONAL DE INNOVACION AGRARIA
PRESUPUESTO DEL AÑO 2017 Y RECAUDACION DE INGRESOS AL PRIMER TRIMESTRE
POR FUENTES DE FINANCIAMIENTO**

(Soles)

Fuentes de Financiamiento / Rubros	Presupuesto Institucional de Apertura-PIA	Presupuesto Institucional Modificado-PIM	Recaudado ai 31-03-2017	Saldo	Avance %
2 RECURSOS DIRECTAMENTE RECAUDADOS	15.608.732	17.304.839	6.357.706	10.947.133	37
3 RECURSOS POR OPERACIONES OFICIALES DE CREDITO	110.234.400	116.861.493	6.627.093	110.234.400	6
4 DONACIONES Y TRANSFERENCIAS	0	390.621	19.737	370.884	5
TOTAL	125.843.132	134.556.953	13.004.536	121.552.417	10

PCH/PORTAL 2017-PAG WEB-I TRIMESTRE-INGRESOS-GASTOS-12-04-2017




PLIEGO 163: INSTITUTO NACIONAL DE INNOVACION AGRARIA
PRESUPUESTO DEL AÑO 2017 Y RECAUDACION DE INGRESOS AL PRIMER TRIMESTRE
POR RUBROS Y FUENTES DE FINANCIAMIENTO

(Soles)

Fuentes de Financiamiento / Rubros	Presupuesto Institucional de Apertura-PIA	Presupuesto Institucional Modificado-PIM	Recaudado al 31-03-2017	Saldo	Avance %
2 RECURSOS DIRECTAMENTE RECAUDADOS					
1,3 Venta de Bienes y Servicios y Derechos Administrativos	4.672.939	4.672.939	1.324.936	3.348.003	369
1,3,1 Venta de Bienes	3.271.952	3.271.952	930.390	2.341.562	272
1,3,11 Venta de Bienes Agrícolas y Forestales	1.525.680	1.525.680	611.643	914.037	64
1,3,11.11 Productos Frutícolas	478.544	478.544	53.115	425.429	11
1,3,11.13 Productos Forestales	1.000	1.000	0	1.000	0
1,3,11.1 99 Otros Productos Agrícolas y Forestales	1.046.136	1.046.136	558.528	487.608	53
1,3,12 Venta de Bienes Pecuarios	993.823	993.823	237.851	755.972	128
1,3,12.11 Venta de Animales	403.043	403.043	92.125	310.918	23
1,3,12.13 Productos de Granja	477.652	477.652	77.722	399.930	16
1,3,12.14 Productos Cárnicos	34.100	34.100	1.745	32.355	5
1,3,12.1 99 Otros Bienes Pecuarios	79.028	79.028	66.259	12.769	84
1,3,14 Venta de Productos Industriales	101.020	101.020	75.804	25.216	75
1,3,14.12 Productos Agroindustriales	101.020	101.020	75.804	25.216	75
1,3,15 Venta de Productos de Educación	38.079	38.079	802	37.277	2
1,3,15.11 Venta de Publicaciones(Libros, Boletines, Folletos, Videos y Otros)	38.079	38.079	802	37.277	2
1,3,19 Venta de Otros Bienes	613.350	613.350	4.290	609.060	2
1,3,19.12 Venta de Bases para Licitación Pública, Concurso Público y Otros	700	700	10	690	1
1,3,19.1 99 Otros Bienes	612.650	612.650	4.280	608.370	1
1,3,2 Derechos y Tasas Administrativos	0	0	38.804	-38.804	0
1,3,26 Derechos Administrativos de Agricultura	0	0	38.804	-38.804	0
1,3,26.1 99 Otros Derechos Administrativos de Agricultura	0	0	38.804	-38.804	0
1,3,3 Venta de Servicios	1.400.987	1.400.987	355.742	1.045.245	97
1,3,31 Servicios Agropecuarios y de Minería	1.260.099	1.260.099	190.015	1.070.084	40
1,3,31.11 Análisis de Suelos	152.726	152.726	41.231	111.495	27
1,3,31.1 99 Otros Servicios Agropecuarios	1.107.373	1.107.373	148.784	958.589	13
1,3,32 Servicios de Transporte y Comunicaciones	38.666	38.666	0	38.666	0
1,3,32.14 Servicios de Transporte	25.256	25.256	0	25.256	0
1,3,32.1 99 Otros Servicios de Transporte	13.410	13.410	0	13.410	0
1,3,33 Servicios de Educación, Recreación y Cultura	24.154	24.154	10.470	13.684	43
1,3,33.12 Servicio de Capacitación	24.154	24.154	10.470	13.684	43
1,3,35 Ingreso por Alquileres	62.914	62.914	147.227	-84.313	13




1,3,35.13 Terrenos Rurales	0	0	138.140	-138.140	0
1,3,35.22 Maquinarias y Equipos	37.658	37.658	0	37.658	0
1,3,35.2 99 Otros Vehiculos, Maquinarias y Equipos	0	0	5.817	-5.817	0
1,3,35.3 99 Otros Alquileres	25.256	25.256	3.270	21.986	13
1,3,39 Otros Ingresos por Prestación de Servicios	15.154	15.154	8.030	7.124	0
1,3,39.29 Servicios a Terceros	0	0	8.000	-8.000	0
1,3,39.2 10 Servicios Meteorológicos e Hidrometeorológicos	15.154	15.154	30	15.124	0
1,5 Otros Ingresos	1.046.919	1.046.919	73.406	973.513	1
1,5,1 Rentas de la Propiedad	0	0	37.016	-37.016	0
1,5,11.11 Intereses por Depósitos distintos de recursos por privatización y Concesiones	0	0	37.016	-37.016	0
1,5,2 Multas y Sanciones No Tributarias	0	0	33.124	-33.124	0
1,5,22.11 Sanciones de Administración General	0	0	33.124	-33.124	0
1,5,5 Ingresos Diversos	1.046.919	1.046.919	3.266	1.043.653	1
1,5,5 1.21 Venta de Chatarra	452.605	452.605	0	452.605	0
1,5,5 1.4 99 Otros Ingresos Diversos	594.314	594.314	3.266	591.048	1
1,6 Venta de Activos No Financieros	9.888.874	9.888.874	2.036.827	7.852.047	25
1,6,3 Venta de Otros Activos Fijos	9.888.874	9.888.874	2.036.827	7.852.047	25
1,6,31 Venta de Otros Activos Fijos	9.888.874	9.888.874	2.036.827	7.852.047	25
1,6,31.12 Animales Reproductores	582.484	582.484	17.545	564.939	3
1,6,31.17 Semillas y Almácigos	9.277.282	9.277.282	2.019.282	7.258.000	22
1,6,31.1 99 Otros Bienes Agropecuarios, Pesqueros y Mineros	29.108	29.108	0	29.108	0
1,9 Saldos de Balance	0	1.696.107	2.922.537	-1.226.430	0
1,9,1 Saldos de Balance (RDR)	0	1.696.107	2.922.537	-1.226.430	0
1,9,11.11 Saldos de Balance (RDR)	0	1.696.107	2.922.537	-1.226.430	0
SUB TOTAL RDR	15.608.732	17.304.839	6.357.706	10.947.133	37
3 RECURSOS POR OPERACIONES OFICIALES DE CREDITO					
1,8 Endeudamiento	110.234.400	110.234.400	0	110.234.400	0
1,8,1 Endeudamiento Externo	110.234.400	110.234.400	0	110.234.400	0
1,8,11.21 Banco Interamericano de Desarrollo-BID	53.860.480	53.860.480	0	53.860.480	0
1,8,11.22 Banco Mundial-BIRF	56.373.920	56.373.920	0	56.373.920	0
1,9 Saldos de Balance	0	6.627.093	6.627.093	0	100
1,9,1 Saldos de Balance (ROOC)	0	6.627.093	6.627.093	0	100
1,9,11.11 Saldos de Balance (ROOC)	0	6.627.093	6.627.093	0	100
SUB TOTAL ROOC	110.234.400	116.861.493	6.627.093	110.234.400	6
4 DONACIONES Y TRANSFERENCIAS					
1,4 Donaciones y Transferencias	0	0	19.031	-19.031	0



1,4,1 Donaciones y Transferencias C (DyT)	0	0	19.031	-19.031	0
1,4,13.11 Del Gobierno Nacional	0	0	19.031	-19.031	0
1,5 Otros Ingresos	0	0	0	0	0
1,5,4 Transferencias voluntarias distinta a D	0				
1.5.5 Ingresos Diversos	0				
1,9 Saldos de Balance	0	390.621	706	389.915	0
1,9,1 Saldos de Balance (DyT)	0	390.621	706	389.915	0
1,9,11.11 Saldos de Balance (DyT)	0	390.621	706	389.915	0
SUB TOTAL D yT	0	390.621	19.737	370.884	5
TOTAL	125.843.132	134.556.953	13.004.536	121.552.417	10

PCH/PORTAL 2017-PAG WEB-I TRIMESTRE-INGRESOS-GASTOS-12-04-2017



**PLIEGO 163: INSTITUTO NACIONAL DE INNOVACION AGRARIA
PRESUPUESTO DEL AÑO 2017 Y EJECUCION DE GASTOS AL PRIMER TRIMESTRE
POR GENERICAS DE GASTO Y FUENTES DE FINANCIAMIENTO**

(Soles)

CONSOLIDADO : TODA FUENTE

Fuente de Financiamiento / Genéricas	Presupuesto Institucional de Apertura-PIA	Presupuesto Institucional Modificado-PIM	Ejecución I Trimestre	Ejecución Acumulada Devengado	Saldo	Avance %
RECURSOS ORDINARIOS	104.305.000	107.919.538	13.091.551	13.091.551	94.827.987	12
RECURSOS DIRECTAMENTE RECAUDADOS	15.608.732	18.143.630	1.480.082	1.480.082	16.663.548	8
RECURSOS POR OPERACIONES OFICIALES DE CREDITO	110.234.400	116.861.493	5.384.809	5.384.809	111.476.684	5
DONACIONES Y TRANSFERENCIAS	0	582.803	0	0	582.803	0
TOTAL	230.148.132	243.507.464	19.956.442	19.956.442	223.551.022	8

PCH/PORTAL 2017-PAG WEB-I TRIMESTRE-INGRESOS-GASTOS-12-04-2017

EJECUCION PRESUPUESTAL POR GENERICA DE GASTO Y FUENTES DE FINANCIAMIENTO

(Soles)

FUENTE DE FINANCIAMIENTO : RECURSOS ORDINARIOS

Fuente de Financiamiento / Genéricas	Presupuesto Institucional de Apertura-PIA	Presupuesto Institucional Modificado-PIM	Ejecución I Trimestre	Ejecución Acumulada Devengado	Saldo	Avance %
1. Personal y Obligaciones Sociales	25.612.000	25.612.000	4.585.322	4.585.322	21.026.678	18
2. Pensiones y Otras Prestaciones Sociales	0	0	0	0	0	
3. Bienes y Servicios	21.191.000	21.496.390	4.608.932	4.608.932	16.887.458	21
4. Donaciones y Transferencias	0	0	0	0	0	0
5. Otros Gastos	821.000	381.840	6.440	6.440	375.400	2
6. Adquisiciones de Activos No Financieros	56.681.000	60.429.308	3.890.857	3.890.857	56.538.451	6
TOTAL	104.305.000	107.919.538	13.091.551	13.091.551	94.827.987	12

PCH/PORTAL 2017-PAG WEB-I TRIMESTRE-INGRESOS-GASTOS-12-04-2017

EJECUCION PRESUPUESTAL POR GENERICA DE GASTO Y FUENTES DE FINANCIAMIENTO

(Soles)

FUENTE DE FINANCIAMIENTO : RECURSOS DIRECTAMENTE RECAUDADOS

Fuente de Financiamiento / Genéricas	Presupuesto Institucional de Apertura-PIA	Presupuesto Institucional Modificado-PIM	Ejecución I Trimestre	Ejecución Acumulada Devengado	Saldo	Avance %
1. Personal y Obligaciones Sociales	0	0	0	0	0	0
2. Pensiones y Otras Prestaciones Sociales	0	0	0	0	0	0
3. Bienes y Servicios	14.539.496	16.919.626	1.388.046	1.388.046	15.531.580	8
4. Donaciones y Transferencias	0	0	0	0	0	0
5. Otros Gastos	912.466	933.649	90.061	90.061	843.588	10
6. Adquisiciones de Activos No Financieros	156.770	290.355	1.975	1.975	288.380	1
TOTAL	15.608.732	18.143.630	1.480.082	1.480.082	16.663.548	8

PCH/PORTAL 2017-PAG WEB-I TRIMESTRE-INGRESOS-GASTOS-12-04-2017



EJECUCION PRESUPUESTAL POR GENERICA DE GASTO Y FUENTES DE FINANCIAMIENTO

(Soles)

FUENTE DE FINANCIAMIENTO : RECURSOS POR OPERACIONES OFICIALES DE CREDITO

Fuente de Financiamiento / Genéricas	Presupuesto Institucional de Apertura-PIA	Presupuesto Institucional Modificado-PIM	Ejecución I Trimestre	Ejecución Acumulada Devengado	Saldo	Avance %
1. Personal y Obligaciones Sociales	0	0	0	0	0	0
2. Pensiones y Otras Prestaciones Sociales	0	0	0	0	0	0
3. Bienes y Servicios	0	0	0	0	0	0
4. Donaciones y Transferencias	0	8.161.328	717.503	717.503	7.443.825	9
5. Otros Gastos	0	0	0	0	0	0
6. Adquisiciones de Activos No Financieros	110.234.400	108.700.165	4.667.306	4.667.306	104.032.859	4
TOTAL	110.234.400	116.861.493	5.384.809	5.384.809	111.476.684	5

PCH/PORTAL 2017-PAG WEB-I TRIMESTRE-INGRESOS-GASTOS-12-04-2017

EJECUCION PRESUPUESTAL POR GENERICA DE GASTO Y FUENTES DE FINANCIAMIENTO

(Soles)

FUENTE DE FINANCIAMIENTO : DONACIONES Y TRANSFERENCIAS

Fuente de Financiamiento / Genéricas	Presupuesto Institucional de Apertura-PIA	Presupuesto Institucional Modificado-PIM	Ejecución I Trimestre	Ejecución Acumulada Devengado	Saldo	Avance %
1. Personal y Obligaciones Sociales	0	0	0	0	0	0
2. Pensiones y Otras Prestaciones Sociales	0	0	0	0	0	0
3. Bienes y Servicios	0	491.305	0	0	491.305	0
4. Donaciones y Transferencias	0	0	0	0	0	0
5. Otros Gastos	0	0	0	0	0	0
6. Adquisiciones de Activos No Financieros	0	91.498	0	0	91.498	0
TOTAL	0	582.803	0	0	582.803	0

PCH/PORTAL 2017-PAG WEB-I TRIMESTRE-INGRESOS-GASTOS-12-04-2017



**PLIEGO 163: INSTITUTO NACIONAL DE INNOVACION AGRARIA
PRESUPUESTO DEL AÑO 2017 Y EJECUCION DE GASTOS AL PRIMER TRIMESTRE POR
UNIDADES EJECUTORAS, GENERICAS DE GASTO Y FUENTES DE FINANCIAMIENTO**


(Soles)

FUENTE DE FINANCIAMIENTO: RECURSOS ORDINARIOS

Unidad Ejecutora / Genéricas	Presupuesto Institucional de Apertura-PIA	Presupuesto Institucional Modificado- PIM	Ejecución I Trimestre	Ejecución Acumulada Devengado	Saldo
001 Sede Central	36.450.595	36.843.441	5.549.021	5.549.021	31.294.420
1. Personal y Obligaciones Sociales	13.839.671	13.618.746	2.086.168	2.086.168	11.532.578
3. Bienes y Servicios	15.310.736	15.386.279	3.452.871	3.452.871	11.933.408
4. Donaciones y Transferencias	0	0	0	0	0
5. Otros Gastos	821.000	381.840	6.440	6.440	375.400
6. Adquisiciones de Activos No Financieros	6.479.188	7.456.576	3.542	3.542	7.453.034

Unidad Ejecutora / Genéricas	Presupuesto Institucional de Apertura-PIA	Presupuesto Institucional Modificado- PIM	Ejecución I Trimestre	Ejecución Acumulada Devengado	Saldo
013 Estación Experimental Agraria El Porvenir-San Martín	2.347.669	2.429.647	534.891	534.891	1.894.756
1. Personal y Obligaciones Sociales	1.543.152	1.588.130	307.141	307.141	1.280.989
3. Bienes y Servicios	804.517	841.517	227.750	227.750	613.767
4. Donaciones y Transferencias	0	0	0	0	0
5. Otros Gastos	0	0	0	0	0
6. Adquisiciones de Activos No Financieros	0	0	0	0	0

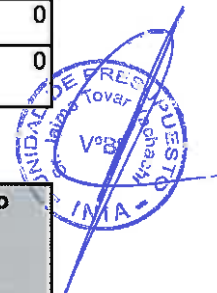
Unidad Ejecutora / Genéricas	Presupuesto Institucional de Apertura-PIA	Presupuesto Institucional Modificado- PIM	Ejecución I Trimestre	Ejecución Acumulada Devengado	Saldo
014 Estación Experimental Agraria Illpa-Puno	5.808.393	5.808.393	778.567	778.567	5.029.826
1. Personal y Obligaciones Sociales	2.150.754	2.150.754	439.635	439.635	1.711.119
3. Bienes y Servicios	943.495	943.495	192.388	192.388	751.107
4. Donaciones y Transferencias	0	0	0	0	0
5. Otros Gastos	0	0	0	0	0
6. Adquisiciones de Activos No Financieros	2.714.144	2.714.144	146.544	146.544	2.567.600



Unidad Ejecutora / Genéricas	Presupuesto Institucional de Apertura-PIA	Presupuesto Institucional Modificado-PIM	Ejecución I Trimestre	Ejecución Acumulada Devengado	Saldo
015 Estación Experimental Agraria Pucallpa-Ucayali	2.268.693	2.268.725	487.041	487.041	1.781.684
1. Personal y Obligaciones Sociales	1.335.028	1.335.028	279.393	279.393	1.055.635
3. Bienes y Servicios	933.665	933.697	207.648	207.648	726.049
4. Donaciones y Transferencias	0	0	0	0	0
5. Otros Gastos	0	0	0	0	0
6. Adquisiciones de Activos No Financieros	0	0	0	0	0

Unidad Ejecutora / Genéricas	Presupuesto Institucional de Apertura-PIA	Presupuesto Institucional Modificado-PIM	Ejecución I Trimestre	Ejecución Acumulada Devengado	Saldo
016 Estación Experimental Agraria Santa Ana-Junín	2.854.751	2.854.752	564.185	564.185	2.290.567
1. Personal y Obligaciones Sociales	1.978.866	1.978.866	422.764	422.764	1.556.102
3. Bienes y Servicios	875.885	875.886	141.421	141.421	734.465
4. Donaciones y Transferencias	0	0	0	0	0
5. Otros Gastos	0	0	0	0	0
6. Adquisiciones de Activos No Financieros	0	0	0	0	0

Unidad Ejecutora / Genéricas	Presupuesto Institucional de Apertura-PIA	Presupuesto Institucional Modificado-PIM	Ejecución I Trimestre	Ejecución Acumulada Devengado	Saldo
017 Estación Experimental Agraria Vista Florida-Lambayeque	6.884.208	7.441.974	1.276.484	1.276.484	6.165.490
1. Personal y Obligaciones Sociales	3.129.459	3.196.016	714.830	714.830	2.481.186
3. Bienes y Servicios	1.555.633	1.588.857	271.456	271.456	1.317.401
4. Donaciones y Transferencias					0
5. Otros Gastos					0
6. Adquisiciones de Activos No Financieros	2.199.116	2.657.101	290.198	290.198	2.366.903



Unidad Ejecutora / Genéricas	Presupuesto Institucional de Apertura-PIA	Presupuesto Institucional Modificado-PIM	Ejecución I Trimestre	Ejecución Acumulada Devengado	Saldo
018 Estación Experimental Agraria Andenes-Cusco	4 690.691	4.959.671	596.658	596.658	4 363.013
1. Personal y Obligaciones Sociales	1.635.070	1.744.460	335.391	335.391	1.409.069
3. Bienes y Servicios	767.069	926.659	115.398	115.398	811.261
4. Donaciones y Transferencias	0	0	0	0	0
5. Otros Gastos	0	0	0	0	0
6. Adquisiciones de Activos No Financieros	2.288.552	2.288.552	145.869	145.869	2.142.683

Unidad Ejecutora / Genéricas	Presupuesto Institucional de Apertura-PIA	Presupuesto Institucional Modificado-PIM	Ejecución I Trimestre	Ejecución Acumulada Devengado	Saldo
019 Programa Nacional de Innovación Agraria-PNIA	43.000.000	45.312.935	3.304.704	3.304.704	42.008.231
1. Personal y Obligaciones Sociales	0	0	0	0	0
3. Bienes y Servicios	0	0	0	0	0
4. Donaciones y Transferencias	0	0	0	0	0
5. Otros Gastos	0	0	0	0	0
6. Adquisiciones de Activos No Financieros	43.000.000	45.312.935	3.304.704	3.304.704	42.008.231

RESUMEN

Unidad Ejecutora / Genéricas	Presupuesto Institucional de Apertura-PIA	Presupuesto Institucional Modificado-PIM	Ejecución I Trimestre	Ejecución Acumulada Devengado	Saldo
TOTAL GENERAL	104.305.000	107.919.538	13.091.551	13.091.551	94.827.987
1. Personal y Obligaciones Sociales	25.612.000	25.612.000	4.585.322	4.585.322	21.026.678
3. Bienes y Servicios	21.191.000	21.496.390	4.608.932	4.608.932	16.887.458
4. Donaciones y Transferencias	0	0	0	0	0
5. Otros Gastos	821.000	381.840	6.440	6.440	375.400
6. Adquisiciones de Activos No Financieros	56.681.000	60.429.308	3.890.857	3.890.857	56.538.451



**PLIEGO 163: INSTITUTO NACIONAL DE INNOVACION AGRARIA
PRESUPUESTO DEL AÑO 2017 Y EJECUCION DE GASTOS AL PRIMER TRIMESTRE POR
UNIDADES EJECUTORAS, GENERICAS DE GASTO Y FUENTES DE FINANCIAMIENTO**


(Soles)

FUENTE DE FINANCIAMIENTO: RECURSOS DIRECTAMENTE RECAUDADOS

Unidad Ejecutora / Genéricas	Presupuesto Institucional de Apertura- PIA	Presupuesto Institucional Modificado- PIM	Ejecución I Trimestre	Ejecución Acumulada Devengado	Saldo
001 Sede Central	7.442.086	9.138.193	427.496	427.496	8.710.697
1. Personal y Obligaciones Sociales	0	0	0	0	0
3. Bienes y Servicios	6.436.850	8.145.789	342.706	342.706	7.803.083
4. Donaciones y Transferencias					0
5. Otros Gastos	898.466	911.254	84.790	84.790	826.464
6. Adquisiciones de Activos No Financieros	106.770	81.150	0	0	81.150

Unidad Ejecutora / Genéricas	Presupuesto Institucional de Apertura- PIA	Presupuesto Institucional Modificado- PIM	Ejecución I Trimestre	Ejecución Acumulada Devengado	Saldo
013 Estación Experimental Agraria El Porvenir-San Martín	1.384.300	1.385.091	218.180	218.180	1.166.911
1. Personal y Obligaciones Sociales	0	0	0	0	0
3. Bienes y Servicios	1.370.300	1.371.091	216.423	216.423	1.154.668
4. Donaciones y Transferencias	0	0	0	0	0
5. Otros Gastos	14.000	14.000	1.757	1.757	12.243
6. Adquisiciones de Activos No Financieros	0	0	0	0	0

Unidad Ejecutora / Genéricas	Presupuesto Institucional de Apertura- PIA	Presupuesto Institucional Modificado- PIM	Ejecución I Trimestre	Ejecución Acumulada Devengado	Saldo
014 Estación Experimental Agraria Illpa-Puno	1.484.814	1.675.627	149.443	149.443	1.526.184
1. Personal y Obligaciones Sociales	0	0	0	0	0
3. Bienes y Servicios	1.434.814	1.525.627	148.948	148.948	1.376.679
4. Donaciones y Transferencias	0	0	0	0	0
5. Otros Gastos	0	0	0	0	0
6. Adquisiciones de Activos No Financieros	50.000	150.000	495	495	149.505



Unidad Ejecutora / Genéricas	Presupuesto Institucional de Apertura-PIA	Presupuesto Institucional Modificado-PIM	Ejecución I Trimestre	Ejecución Acumulada Devengado	Saldo
015 Estación Experimental Agraria Pucallpa-Ucayali	330.000	332.082	16.430	16.430	315.652
1. Personal y Obligaciones Sociales	0	0	0	0	0
3. Bienes y Servicios	330.000	329.122	14.950	14.950	314.172
4. Donaciones y Transferencias	0	0	0	0	0
5. Otros Gastos	0	0	0	0	0
6. Adquisiciones de Activos No Financieros	0	2.960	1.480	1.480	1.480

Unidad Ejecutora / Genéricas	Presupuesto Institucional de Apertura-PIA	Presupuesto Institucional Modificado-PIM	Ejecución I Trimestre	Ejecución Acumulada Devengado	Saldo
016 Estación Experimental Agraria Santa Ana-Junín	1.450.000	1.731.445	189.726	189.726	1.541.719
1. Personal y Obligaciones Sociales	0	0	0	0	0
3. Bienes y Servicios	1.450.000	1.706.445	189.726	189.726	1.516.719
4. Donaciones y Transferencias	0	0	0	0	0
5. Otros Gastos	0	4.000	0	0	4.000
6. Adquisiciones de Activos No Financieros	0	21.000	0	0	21.000

Unidad Ejecutora / Genéricas	Presupuesto Institucional de Apertura-PIA	Presupuesto Institucional Modificado-PIM	Ejecución I Trimestre	Ejecución Acumulada Devengado	Saldo
017 Estación Experimental Agraria Vista Florida-Lambayeque	2.367.576	2.714.440	378.644	378.644	2.335.796
1. Personal y Obligaciones Sociales	0	0	0	0	0
3. Bienes y Servicios	2.367.576	2.680.045	375.130	375.130	2.304.915
4. Donaciones y Transferencias	0	0	0	0	0
5. Otros Gastos	0	4.395	3.514	3.514	881
6. Adquisiciones de Activos No Financieros	0	30.000	0	0	30.000

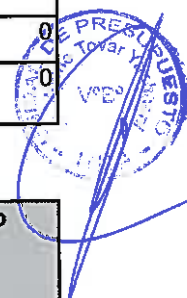


Unidad Ejecutora / Genéricas	Presupuesto Institucional de Apertura- PIA	Presupuesto Institucional Modificado- PIM	Ejecución I Trimestre	Ejecución Acumulada Devengado	Saldo
018 Estación Experimental Agraria Andenes-Cusco	1.149.956	1.166.752	100.163	100.163	1.066.589
1. Personal y Obligaciones Sociales	0	0	0	0	0
3. Bienes y Servicios	1.149.956	1.161.507	100.163	100.163	1.061.344
4. Donaciones y Transferencias	0	0	0	0	0
5. Otros Gastos	0	0	0	0	0
6. Adquisiciones de Activos No Financieros	0	5.245	0	0	5.245

Unidad Ejecutora / Genéricas	Presupuesto Institucional de Apertura- PIA	Presupuesto Institucional Modificado- PIM	Ejecución I Trimestre	Ejecución Acumulada Devengado	Saldo
019 Programa Nacional de Innovación Agraria- PNIA	0	0	0	0	0
1. Personal y Obligaciones Sociales	0	0	0	0	0
3. Bienes y Servicios	0	0	0	0	0
4. Donaciones y Transferencias	0	0	0	0	0
5. Otros Gastos	0	0	0	0	0
6. Adquisiciones de Activos No Financieros	0	0	0	0	0

RESUMEN

Unidad Ejecutora / Genéricas	Presupuesto Institucional de Apertura- PIA	Presupuesto Institucional Modificado- PIM	Ejecución I Trimestre	Ejecución Acumulada Devengado	Saldo
TOTAL GENERAL	15.608.732	18.143.630	1.480.082	1.480.082	16.663.548
1. Personal y Obligaciones Sociales	0	0	0	0	0
3. Bienes y Servicios	14.539.496	16.919.626	1.388.046	1.388.046	15.531.580
4. Donaciones y Transferencias	0	0	0	0	0
5. Otros Gastos	912.466	933.649	90.061	90.061	843.588
6. Adquisiciones de Activos No Financieros	156.770	290.355	1.975	1.975	288.380




**PLIEGO 163: INSTITUTO NACIONAL DE INNOVACION AGRARIA
PRESUPUESTO DEL AÑO 2017 Y EJECUCION DE GASTOS AL PRIMER TRIMESTRE POR
UNIDADES EJECUTORAS, GENERICAS DE GASTO Y FUENTES DE FINANCIAMIENTO
(Soles)**

FUENTE DE FINANCIAMIENTO: RECURSOS POR OPERACIONES OFICIALES DE CREDITO

Unidad Ejecutora / Genéricas	Presupuesto Institucional de Apertura- PIA	Presupuesto Institucional Modificado- PIM	Ejecución I Trimestre	Ejecución Acumulada Devengado	Saldo
001 Sede Central	0	0	0	0	0
1. Personal y Obligaciones Sociales	0	0	0	0	0
3. Bienes y Servicios	0	0	0	0	0
4. Donaciones y Transferencias	0	0	0	0	0
5. Otros Gastos	0	0	0	0	0
6. Adquisiciones de Activos No Financieros	0	0	0	0	0

Unidad Ejecutora / Genéricas	Presupuesto Institucional de Apertura- PIA	Presupuesto Institucional Modificado- PIM	Ejecución I Trimestre	Ejecución Acumulada Devengado	Saldo
013 Estación Experimental Agraria El Porvenir-San Martín	0	0	0	0	0
1. Personal y Obligaciones Sociales	0	0	0	0	0
3. Bienes y Servicios	0	0	0	0	0
4. Donaciones y Transferencias	0	0	0	0	0
5. Otros Gastos	0	0	0	0	0
6. Adquisiciones de Activos No Financieros	0	0	0	0	0


Unidad Ejecutora / Genéricas	Presupuesto Institucional de Apertura- PIA	Presupuesto Institucional Modificado- PIM	Ejecución I Trimestre	Ejecución Acumulada Devengado	Saldo
014 Estación Experimental Agraria Illpa-Puno	0	0	0	0	0
1. Personal y Obligaciones Sociales	0	0	0	0	0
3. Bienes y Servicios	0	0	0	0	0
4. Donaciones y Transferencias	0	0	0	0	0
5. Otros Gastos	0	0	0	0	0
6. Adquisiciones de Activos No Financieros	0	0	0	0	0



Unidad Ejecutora / Genéricas	Presupuesto Institucional de Apertura- PIA	Presupuesto Institucional Modificado- PIM	Ejecución I Trimestre	Ejecución Acumulada Devengado	Saldo
015 Estación Experimental Agraria Pucallpa-Ucayali	0	0	0	0	0
1. Personal y Obligaciones Sociales	0	0	0	0	0
3. Bienes y Servicios	0	0	0	0	0
4. Donaciones y Transferencias	0	0	0	0	0
5. Otros Gastos	0	0	0	0	0
6. Adquisiciones de Activos No Financieros	0	0	0	0	0


Unidad Ejecutora / Genéricas	Presupuesto Institucional de Apertura- PIA	Presupuesto Institucional Modificado- PIM	Ejecución I Trimestre	Ejecución Acumulada Devengado	Saldo
016 Estación Experimental Agraria Santa Ana-Junin	0	0	0	0	0
1. Personal y Obligaciones Sociales	0	0	0	0	0
3. Bienes y Servicios	0	0	0	0	0
4. Donaciones y Transferencias	0	0	0	0	0
5. Otros Gastos	0	0	0	0	0
6. Adquisiciones de Activos No Financieros	0	0	0	0	0

Unidad Ejecutora / Genéricas	Presupuesto Institucional de Apertura- PIA	Presupuesto Institucional Modificado- PIM	Ejecución I Trimestre	Ejecución Acumulada Devengado	Saldo
017 Estación Experimental Agraria Vista Florida- Lambayeque	0	0	0	0	0
1. Personal y Obligaciones Sociales	0	0	0	0	0
3. Bienes y Servicios	0	0	0	0	0
4. Donaciones y Transferencias	0	0	0	0	0
5. Otros Gastos	0	0	0	0	0
6. Adquisiciones de Activos No Financieros	0	0	0	0	0



Unidad Ejecutora / Genéricas	Presupuesto Institucional de Apertura-PIA	Presupuesto Institucional Modificado-PIM	Ejecución I Trimestre	Ejecución Acumulada Devengado	Saldo
018 Estación Experimental Agraria Andenes-Cusco	0	0	0	0	0
1. Personal y Obligaciones Sociales	0	0	0	0	0
3. Bienes y Servicios	0	0	0	0	0
4. Donaciones y Transferencias	0	0	0	0	0
5. Otros Gastos	0	0	0	0	0
6. Adquisiciones de Activos No Financieros	0	0	0	0	0

Unidad Ejecutora / Genéricas	Presupuesto Institucional de Apertura-PIA	Presupuesto Institucional Modificado-PIM	Ejecución I Trimestre	Ejecución Acumulada Devengado	Saldo
019 Programa Nacional de Innovación Agraria-PNIA	110.234.400	116.861.493	5.384.809	5.384.809	111.476.684
1. Personal y Obligaciones Sociales	0	0	0	0	0
3. Bienes y Servicios	0	0	0	0	0
4. Donaciones y Transferencias	0	8.161.328	717.503	717.503	7.443.825
5. Otros Gastos	0	0	0	0	0
6. Adquisiciones de Activos No Financieros	110.234.400	108.700.165	4.667.306	4.667.306	104.032.859



RESUMEN

Unidad Ejecutora / Genéricas	Presupuesto Institucional de Apertura-PIA	Presupuesto Institucional Modificado-PIM	Ejecución I Trimestre	Ejecución Acumulada Devengado	Saldo
TOTAL GENERAL	110.234.400	116.861.493	5.384.809	5.384.809	111.476.684
1. Personal y Obligaciones Sociales	0	0	0	0	0
3. Bienes y Servicios	0	0	0	0	0
4. Donaciones y Transferencias	0	8.161.328	717.503	717.503	7.443.825
5. Otros Gastos	0	0	0	0	0
6. Adquisiciones de Activos No Financieros	110.234.400	108.700.165	4.667.306	4.667.306	104.032.859

**PLIEGO 163: INSTITUTO NACIONAL DE INNOVACION AGRARIA
PRESUPUESTO DEL AÑO 2017 Y EJECUCION DE GASTOS AL PRIMER TRIMESTRE POR
UNIDADES EJECUTORAS, GENERICAS DE GASTO Y FUENTES DE FINANCIAMIENTO**


(Soles)

FUENTE DE FINANCIAMIENTO: DONACIONES Y TRANSFERENCIAS

Unidad Ejecutora / Genéricas	Presupuesto Institucional de Apertura- PIA	Presupuesto Institucional Modificado- PIM	Ejecución I Trimestre	Ejecución Acumulada Devengado	Saldo
001 Sede Central	0	390.621	0	0	390.621
1. Personal y Obligaciones Sociales	0	0	0	0	0
3. Bienes y Servicios	0	309.631	0	0	309.631
4. Donaciones y Transferencias	0	0	0	0	0
5. Otros Gastos	0	0	0	0	0
6. Adquisiciones de Activos No Financieros	0	80.990	0	0	80.990

Unidad Ejecutora / Genéricas	Presupuesto Institucional de Apertura- PIA	Presupuesto Institucional Modificado- PIM	Ejecución I Trimestre	Ejecución Acumulada Devengado	Saldo
013 Estación Experimental Agraria El Porvenir-San Martín	0	18.158	0	0	18.158
1. Personal y Obligaciones Sociales	0	0	0	0	0
3. Bienes y Servicios	0	18.158	0	0	18.158
4. Donaciones y Transferencias	0	0	0	0	0
5. Otros Gastos	0	0	0	0	0
6. Adquisiciones de Activos No Financieros	0	0	0	0	0

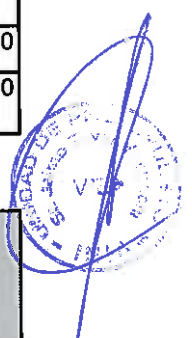
Unidad Ejecutora / Genéricas	Presupuesto Institucional de Apertura- PIA	Presupuesto Institucional Modificado- PIM	Ejecución I Trimestre	Ejecución Acumulada Devengado	Saldo
014 Estación Experimental Agraria Illpa-Puno	0	0	0	0	0
1. Personal y Obligaciones Sociales	0	0	0	0	0
3. Bienes y Servicios	0	0	0	0	0
4. Donaciones y Transferencias	0	0	0	0	0
5. Otros Gastos	0	0	0	0	0
6. Adquisiciones de Activos No Financieros	0	0	0	0	0



Unidad Ejecutora / Genéricas	Presupuesto Institucional de Apertura- PIA	Presupuesto Institucional Modificado- PIM	Ejecución I Trimestre	Ejecución Acumulada Devengado	Saldo
015 Estación Experimental Agraria Pucallpa-Ucayali	0	172.530	0	0	172.530
1. Personal y Obligaciones Sociales	0	0	0	0	0
3. Bienes y Servicios	0	162.022	0	0	162.022
4. Donaciones y Transferencias	0	0	0	0	0
5. Otros Gastos	0	0	0	0	0
6. Adquisiciones de Activos No Financieros	0	10.508	0	0	10.508

Unidad Ejecutora / Genéricas	Presupuesto Institucional de Apertura- PIA	Presupuesto Institucional Modificado- PIM	Ejecución I Trimestre	Ejecución Acumulada Devengado	Saldo
016 Estación Experimental Agraria Santa Ana-Junin	0	1.493	0	0	1.493
1. Personal y Obligaciones Sociales	0	0	0	0	0
3. Bienes y Servicios	0	1.493	0	0	1.493
4. Donaciones y Transferencias	0	0	0	0	0
5. Otros Gastos	0	0	0	0	0
6. Adquisiciones de Activos No Financieros	0	0	0	0	0

Unidad Ejecutora / Genéricas	Presupuesto Institucional de Apertura- PIA	Presupuesto Institucional Modificado- PIM	Ejecución I Trimestre	Ejecución Acumulada Devengado	Saldo
017 Estación Experimental Agraria Vista Florida- Lambayeque	0	0	0	0	0
1. Personal y Obligaciones Sociales	0	0	0	0	0
3. Bienes y Servicios	0	0	0	0	0
4. Donaciones y Transferencias	0	0	0	0	0
5. Otros Gastos	0	0	0	0	0
6. Adquisiciones de Activos No Financieros	0	0	0	0	0




Unidad Ejecutora / Genéricas	Presupuesto Institucional de Apertura- PIA	Presupuesto Institucional Modificado- PIM	Ejecución I Trimestre	Ejecución Acumulada Devengado	Saldo
018 Estación Experimental Agraria Andenes-Cusco	0	1	0	0	1
1. Personal y Obligaciones Sociales	0	0	0	0	0
3. Bienes y Servicios	0	1	0	0	1
4. Donaciones y Transferencias	0	0	0	0	0
5. Otros Gastos	0	0	0	0	0
6. Adquisiciones de Activos No Financieros	0	0	0	0	0

Unidad Ejecutora / Genéricas	Presupuesto Institucional de Apertura- PIA	Presupuesto Institucional Modificado- PIM	Ejecución I Trimestre	Ejecución Acumulada Devengado	Saldo
019 Programa Nacional de Innovación Agraria- PNIA	0	0	0	0	0
1. Personal y Obligaciones Sociales	0	0	0	0	0
3. Bienes y Servicios	0	0	0	0	0
4. Donaciones y Transferencias	0	0	0	0	0
5. Otros Gastos	0	0	0	0	0
6. Adquisiciones de Activos No Financieros	0	0	0	0	0

RESUMEN

Unidad Ejecutora / Genéricas	Presupuesto Institucional de Apertura- PIA	Presupuesto Institucional Modificado- PIM	Ejecución I Trimestre	Ejecución Acumulada Devengado	Saldo
TOTAL GENERAL	0	582.803	0	0	582.803
1. Personal y Obligaciones Sociales	0	0	0	0	0
3. Bienes y Servicios	0	491.305	0	0	491.305
4. Donaciones y Transferencias	0	0	0	0	0
5. Otros Gastos	0	0	0	0	0
6. Adquisiciones de Activos No Financieros	0	91.498	0	0	91.498




**PLIEGO 163: INSTITUTO NACIONAL DE INNOVACION AGRARIA
PRESUPUESTO DEL AÑO 2017 Y EJECUCION DE GASTOS AL PRIMER TRIMESTRE POR
UNIDADES EJECUTORAS, GENERICAS DE GASTO Y FUENTES DE FINANCIAMIENTO**

(Soles)

FUENTE DE FINANCIAMIENTO: TODA FUENTE

Unidad Ejecutora / Genéricas	Presupuesto Institucional de Apertura- PIA	Presupuesto Institucional Modificado- PIM	Ejecución I Trimestre	Ejecución Acumulada Devengado	Saldo
001 Sede Central	43.892.681	46.372.255	5.976.517	5.976.517	40.395.738
1. Personal y Obligaciones Sociales	13.839.671	13.618.746	2.086.168	2.086.168	11.532.578
3. Bienes y Servicios	21.747.586	23.841.699	3.795.577	3.795.577	20.046.122
4. Donaciones y Transferencias	0	0	0	0	0
5. Otros Gastos	1.719.466	1.293.094	91.230	91.230	1.201.864
6. Adquisiciones de Activos No Financieros	6.585.958	7.618.716	3.542	3.542	7.615.174

Unidad Ejecutora / Genéricas	Presupuesto Institucional de Apertura- PIA	Presupuesto Institucional Modificado- PIM	Ejecución I Trimestre	Ejecución Acumulada Devengado	Saldo
013 Estación Experimental Agraria El Porvenir-San Martín	3.731.969	3.832.896	753.071	753.071	3.079.825
1. Personal y Obligaciones Sociales	1.543.152	1.588.130	307.141	307.141	1.280.989
3. Bienes y Servicios	2.174.817	2.230.766	444.173	444.173	1.786.593
4. Donaciones y Transferencias	0	0	0	0	0
5. Otros Gastos	14.000	14.000	1.757	1.757	12.243
6. Adquisiciones de Activos No Financieros	0	0	0	0	0



Unidad Ejecutora / Genéricas	Presupuesto Institucional de Apertura- PIA	Presupuesto Institucional Modificado- PIM	Ejecución I Trimestre	Ejecución Acumulada Devengado	Saldo
014 Estación Experimental Agraria Ilipa- Puno	7.293.207	7.484.020	928.010	928.010	6.556.010
1. Personal y Obligaciones Sociales	2.150.754	2.150.754	439.635	439.635	1.711.119
3. Bienes y Servicios	2.378.309	2.469.122	341.336	341.336	2.127.786
4. Donaciones y Transferencias	0	0	0	0	0
5. Otros Gastos	0	0	0	0	0
6. Adquisiciones de Activos No Financieros	2.764.144	2.864.144	147.039	147.039	2.717.105

Unidad Ejecutora / Genéricas	Presupuesto Institucional de Apertura- PIA	Presupuesto Institucional Modificado- PIM	Ejecución I Trimestre	Ejecución Acumulada Devengado	Saldo
015 Estación Experimental Agraria Pucallpa-Ucayali	2.598.693	2.773.337	503.471	503.471	2.269.866
1. Personal y Obligaciones Sociales	1.335.028	1.335.028	279.393	279.393	1.055.635
3. Bienes y Servicios	1.263.665	1.424.841	222.598	222.598	1.202.243
4. Donaciones y Transferencias	0	0	0	0	0
5. Otros Gastos	0	0	0	0	0
6. Adquisiciones de Activos No Financieros	0	13.468	1.480	1.480	11.988

Unidad Ejecutora / Genéricas	Presupuesto Institucional de Apertura- PIA	Presupuesto Institucional Modificado- PIM	Ejecución I Trimestre	Ejecución Acumulada Devengado	Saldo
016 Estación Experimental Agraria Santa Ana-Junín	4.304.751	4.587.690	753.911	753.911	3.833.779
1. Personal y Obligaciones Sociales	1.978.866	1.978.866	422.764	422.764	1.556.102
3. Bienes y Servicios	2.325.885	2.583.824	331.147	331.147	2.252.677
4. Donaciones y Transferencias	0	0	0	0	0
5. Otros Gastos	0	4.000	0	0	4.000
6. Adquisiciones de Activos No Financieros	0	21.000	0	0	21.000

Unidad Ejecutora / Genéricas	Presupuesto Institucional de Apertura- PIA	Presupuesto Institucional Modificado- PIM	Ejecución I Trimestre	Ejecución Acumulada Devengado	Saldo
017 Estación Experimental Agraria Vista Florida- Lambayeque	9.251.784	10.156.414	1.655.128	1.655.128	8.501.286
1. Personal y Obligaciones Sociales	3.129.459	3.196.016	714.830	714.830	2.481.186
3. Bienes y Servicios	3.923.209	4.268.902	646.586	646.586	3.622.316
4. Donaciones y Transferencias	0	0	0	0	0
5. Otros Gastos	0	4.395	3.514	3.514	881
6. Adquisiciones de Activos No Financieros	2.199.116	2.687.101	290.198	290.198	2.396.903



Unidad Ejecutora / Genéricas	Presupuesto Institucional de Apertura-PIA	Presupuesto Institucional Modificado-PIM	Ejecución I Trimestre	Ejecución Acumulada Devengado	Saldo
018 Estación Experimental Agraria Andenes-Cusco	5.840.647	6.126.424	696.821	696.821	5.429.603
1. Personal y Obligaciones Sociales	1.635.070	1.744.460	335.391	335.391	1.409.069
3. Bienes y Servicios	1.917.025	2.088.167	215.561	215.561	1.872.606
4. Donaciones y Transferencias	0	0	0	0	0
5. Otros Gastos	0	0	0	0	0
6. Adquisiciones de Activos No Financieros	2.288.552	2.293.797	145.869	145.869	2.147.928

Unidad Ejecutora / Genéricas	Presupuesto Institucional de Apertura-PIA	Presupuesto Institucional Modificado-PIM	Ejecución I Trimestre	Ejecución Acumulada Devengado	Saldo
019 Programa Nacional de Innovación Agraria-PNIA	153.234.400	162.174.428	8.689.513	8.689.513	153.484.915
1. Personal y Obligaciones Sociales	0	0	0	0	0
3. Bienes y Servicios	0	0	0	0	0
4. Donaciones y Transferencias	0	8.161.328	717.503	717.503	7.443.825
5. Otros Gastos	0	0	0	0	0
6. Adquisiciones de Activos No Financieros	153.234.400	154.013.100	7.972.010	7.972.010	146.041.090

RESUMEN

Unidad Ejecutora / Genéricas	Presupuesto Institucional de Apertura-PIA	Presupuesto Institucional Modificado-PIM	Ejecución I Trimestre	Ejecución Acumulada Devengado	Saldo
TOTAL GENERAL	230.148.132	243.507.464	19.956.442	19.956.442	223.551.022
1. Personal y Obligaciones Sociales	25.612.000	25.612.000	4.585.322	4.585.322	21.026.678
3. Bienes y Servicios	35.730.496	38.907.321	5.996.978	5.996.978	32.910.343
4. Donaciones y Transferencias	0	8.161.328	717.503	717.503	7.443.825
5. Otros Gastos	1.733.466	1.315.489	96.501	96.501	1.218.988
6. Adquisiciones de Activos No Financieros	167.072.170	169.511.326	8.560.138	8.560.138	160.951.188